

## CARACTÉRISTIQUES

### BATTERIE

- Ampérage (A) ..... 250 à 300

- Débit (A) :
- XU essence..... 80
- XUD..... 55 à 70
- V6 ..... 90

### ALTERNATEUR

- Puissance (W) :

- XU essence ..... 1 000
- XUD ..... 750 à 950
- V6 ..... 1 200

## MÉTHODES DE RÉPARATION

### NOTICE D'UTILISATION

#### Découpage de la fonction en trois schémas

- Un schéma de principe
- Un schéma de câblage
- Un schéma d'implantation

#### Constitution des schémas

- Schéma de principe :
  - alimentation (+ et -)
  - appareils (avec repères, symboles de fonction et détails internes électromécaniques, hors électronique)
  - cases des connecteurs sur appareils,
  - prises de masses
  - lignes de fils (avec repère)
- Schéma de câblage :
  - alimentation (+ et -)
  - appareils (avec repères, symboles de fonction et détail interne électromécanique)
  - interconnexions (connecteurs avec repères)
  - prises de masses (avec repères)
  - épissures (avec repère)
  - faisceaux (avec repère)
  - repères de fils
- Schéma d'implantation :
  - représentation fantôme totale ou d'une partie du véhicule (en perspective)
  - appareils (position, repère)
  - interconnexions (position, repère)
  - épissures (position, repère)
  - prises de masses (position, repère)
  - faisceaux (repère, cheminement)
  - passages cloisons

#### Codification des appareils

- Les appareils sont numérotés avec 4 chiffres, exemple 4310.
- Les deux premiers chiffres indiquent la fonction, les deux chiffres qui suivent identifient l'appareil..
- La numérotation des voyants est précédée de la lettre V, exemple : V2610.
- Numérotation spécifique des appareils servant à l'alimentation électrique :
  - **BB00** batterie
  - **BB10** boîtier plus batterie
  - **CA00** contacteur antivol
  - **BF00** boîte fusibles

- Les connecteurs libres qui ont une fonction particulière (ex : test d'une fonction) sont numérotés comme les appareils avec la lettre C devant, exemple : C1300.

- Numérotation prises de masse :
  - on utilise la lettre M suivie d'un numéro d'identification
  - exemples : M2A, M90C
- Numérotation des épissures :
  - on utilise la lettre E suivie d'un numéro d'identification
  - exemples : E028, E002
  - affectation d'un indice alphabétique si épissures identiques.
  - Exemple : E005A, E005B.

#### Numérotation des interconnexions

- On utilise les lettres IC suivies d'un numéro d'identification à 2 chiffres.
- Affectation d'un indice alphabétique si interconnexions identiques.
- Exemples : IC20, IC05A, IC05B.

#### Numérotation des prises équipotentielles

- On utilise la lettre B suivie d'un numéro à 3 chiffres. Exemple : B001.
- Affectation d'un indice alphabétique si bornes identiques. Exemple : B003A, B003B.

#### Codification des fils

- Ce code permet de lier le numéro du fil au type d'alimentation ou à la fonction électrique.
- Les alimentations sont regroupées suivant le découpage suivant :
  - Alimentation avant fusibles :
    - **BB** alimentation + batterie
    - **AA** alimentation + accessoire
    - **CC** alimentation + après contact
    - **VV** alimentation + veilleuse
    - **KK** alimentation + après contact coupé
- Exemple : BB2 (type d'alimentation + numéro d'identification du fil).
- Alimentation après fusibles :
  - **B** alimentation + batterie
  - **A** alimentation + accessoire
  - **C** alimentation + après contact
  - **V** alimentation + veilleuse
  - **K** alimentation + après contact coupé

Exemple : B02A (type d'alimentation + numéro de fusible + numéro d'identification du fil, chiffre ou lettre).

- Alimentations spécifiques :

- **M** masse
- **D** blindage

Exemple : M262 (type d'alimentation + numéro d'identification du fil, chiffre ou lettre).

**Remarque :** chaque véhicule possède des particularités dans la codification des fils concernant les alimentations (elles seront gérées comme des variantes).

- Autres liaisons entre appareils :

- les chiffres de gauche reprennent le numéro de la fonction concernée (voir : codification des fonctions).
- les chiffres de droite représentent le numéro d'identification dans la fonction. Exemple : 2604 (numéro de la fonction + numéro d'identification du fil).

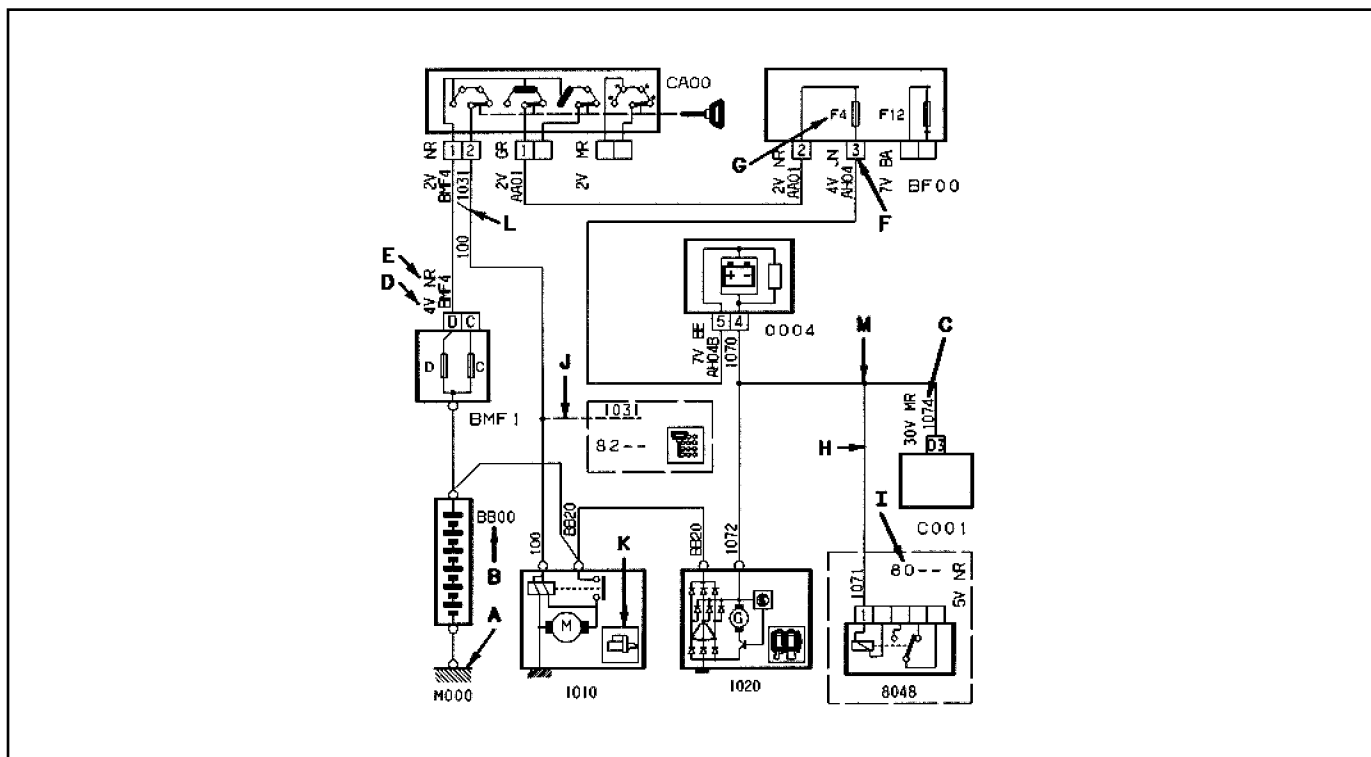
#### Codification des abréviations

- Ces abréviations sont précisées sur les bornes de certains appareils (exemple : contacteur antivol).
- **+BB** plus permanent
- **+AA** plus accessoire
- **+CC** plus après contact
- **+KK** plus après contact coupé

#### Codification des couleurs

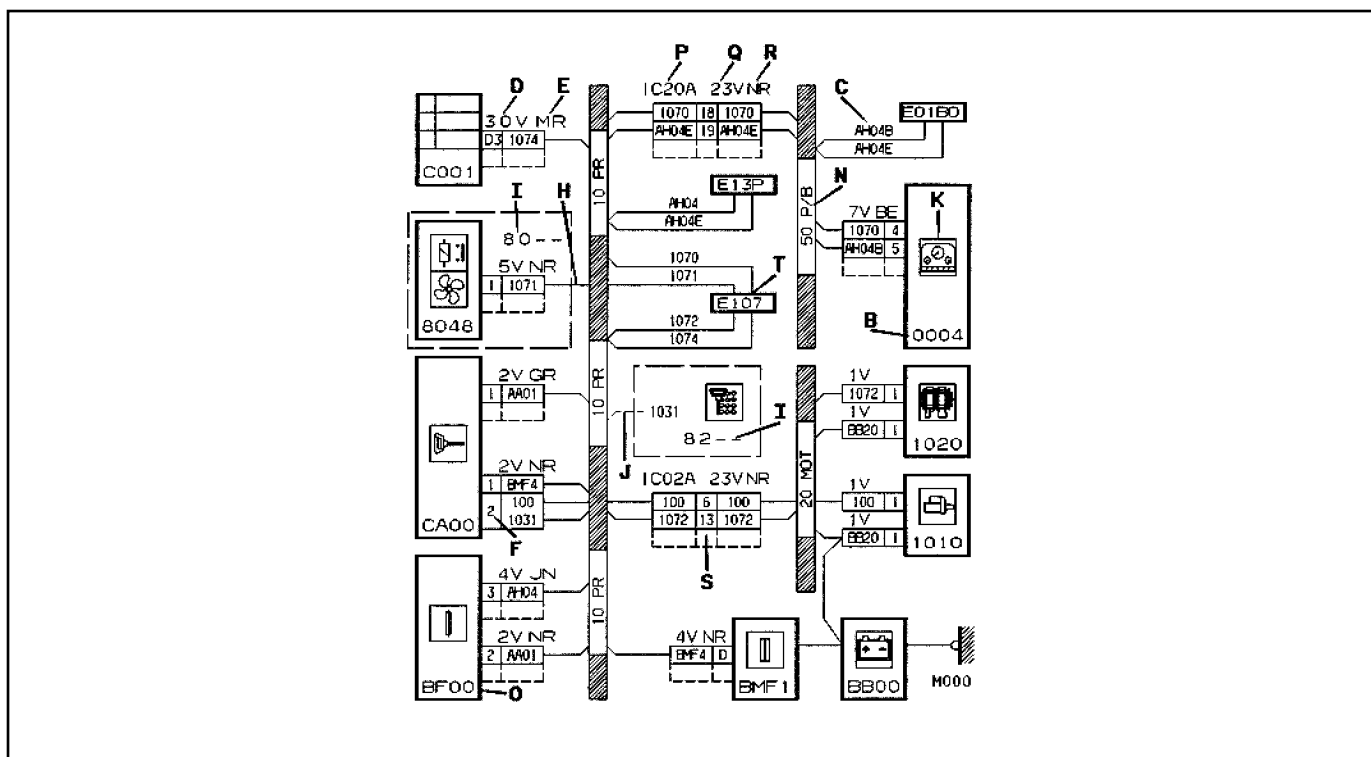
- **BA** blanc
- **BE** bleu
- **BG** beige
- **GR** gris
- **JN** jaune
- **MR** marron
- **NR** noir
- **OR** orange
- **RG** rouge
- **RS** rose
- **VE** vert
- **VI** violet
- **VJ** vert/jaune

LECTURE DES SCHÉMAS DE PRINCIPE



- **A** représentation prise de masse
- **B** numéro de l'appareil
- **C** numéro de fil
- **D** numéro de case du connecteur
- **E** couleur du connecteur
- **F** numéro de case du connecteur
- **G** numéro de fusible
- **H** représentation d'information allant vers une autre fonction;
- **I** numéro de la fonction concernée par le report
- **J** représentation fil existant suivant équipement du véhicule
- **K** figurine représentative de l'appareil
- **L** fils en mariage
- **M** représentation d'une épaisseur

LECTURE DES SCHÉMAS DE CÂBLAGE



- **N** identification du faisceau
- **O** représentation d'une boîte à fusibles
- **P** numéro de l'interconnexion
- **R** couleur de l'interconnexion
- **S** représentation d'une interconnexion partielle
- **T** représentation d'une épaisseur

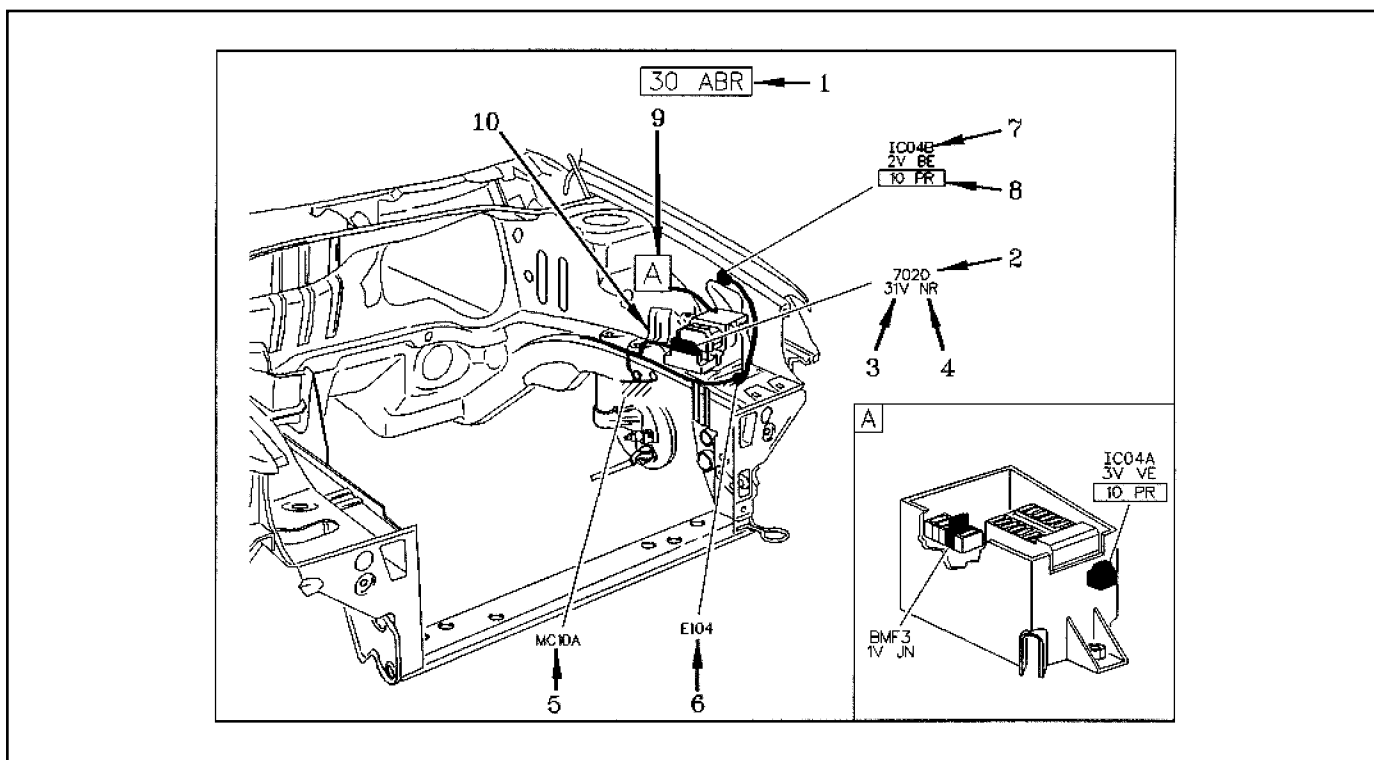
GÉNÉRALITÉS

MÉCANIQUE

ÉQUIPEMENT ÉLECTRIQUE

CARROSSERIE

## LECTURE DES SCHÉMAS D'IMPLANTATION



- 1 identification du faisceau représenté
- 2 identification de l'appareil
- 3 nombre de voies d'un connecteur
- 4 couleur du connecteur
- 5 représentation d'une prise de masse
- 6 représentation d'une épissure
- 7 identification d'une interconnexion
- 8 identification du faisceau connecté
- 9 renvoi d'un détail dans le cadre indiqué
- 10 localisation de l'étiquette du faisceau

## NOMENCLATURE DES ÉLÉMENTS

<b>B001</b> borne équipotentielle mixte 1	<b>C1260</b> connecteur porte-fusible pompe alimentation	<b>C6640</b> connecteur purge circuit correction hauteur d'assiette
<b>BB00</b> batterie	<b>C1265</b> connecteur porte-fusible résistance réchauffage carburateur	<b>C6860</b> connecteur test capote électrique
<b>BB01</b> ensemble batterie arrière	<b>C1270</b> connecteur test EGR	<b>C7000</b> connecteur test antiblocage de roues
<b>BB02</b> ensemble batterie inférieure avant	<b>C1300</b> connecteur test injection-allumage	<b>C7001</b> connecteur porte fusible puissance ABR
<b>BB03</b> ensemble batterie supérieure avant	<b>C1310</b> connecteur porte fusible calculateur injection allumage	<b>C7050</b> connecteur test anti-patinage
<b>BB10</b> boîtier d'alimentation	<b>C1360</b> connecteur porte-fusible chauffage sonde oxygène	<b>C7100</b> connecteur test direction assistance variable
<b>BF00</b> boîte fusibles (habitacle)	<b>C1400</b> connecteur PMH	<b>C7215</b> connecteur diagnostic écran multifonctions
<b>BF01</b> boîte fusibles (compartiment moteur)	<b>C1450</b> connecteur développement système	<b>C7710</b> connecteur test suspension
<b>BF02</b> boîte fusibles (coffre)	<b>C1500</b> connecteur test fonctionnement GMV	<b>C8000</b> connecteur test climatisation
<b>BH12</b> boîte 12 fusibles (habitacle)	<b>C1360</b> connecteur test BVA	<b>C8201</b> connecteur anti-démarrage codé
<b>BH28</b> boîte 28 fusibles (habitacle)	<b>C1700</b> connecteur test gestion électronique	<b>C8400</b> connecteur alimentation + permanent autoradio
<b>BMF1</b> boîtier maxi-fusibles	<b>C200</b> connecteur alimentation prise caravane	<b>C8600</b> connecteur test alarme anti-effraction
<b>BMF2</b> boîtier maxi-fusibles	<b>C2310</b> connecteur double commande auto-école	<b>C861</b> connecteur alimentation alarme anti-effraction
<b>BMF3</b> boîtier maxi-fusibles	<b>C2600</b> connecteur porte fusible antibrouillard avant	<b>C8630</b> connecteur diagnostic centrale de protection
<b>BMF4</b> boîtier maxi-fusibles	<b>C310</b> connecteur alimentation + permanent éclairage caravane	<b>CA00</b> contacteur antivol
<b>BM27</b> boîtier de servitude moteur 27 fusibles	<b>C4640</b> connecteur porte-fusible alimentation chronotachygraphe	<b>CP00</b> prise 12V arrière
<b>BM34</b> boîtier de servitude moteur 34 fusibles	<b>C6235</b> connecteur test condamnation	<b>CT00</b> contacteur tournant volant drain
<b>BS11</b> boîte de servitude intelligente	<b>C6301</b> connecteur test mémorisation siège	<b>DRA0</b> ensemble commande au volant
<b>C001</b> connecteur diagnostic	<b>C6540</b> connecteur test ceinture pyrotechnique	<b>ECV0</b> ensemble commande au volant
<b>C002</b> connecteur pour fils de dépannage	<b>C6560</b> connecteur test sac gonflable	<b>MF175</b> MEGA-fusible compartiment moteur 175A
<b>C004</b> connecteur diagnostic combiné	<b>C6570</b> connecteur test sacs gonflables + prétensionneurs	<b>PS00</b> platine de servitude
<b>C1030</b> connecteur test information moteur tournant		<b>PSF0</b> platine servitude boîte fusibles (habitacle)
<b>C1042</b> connecteur optionnel coupe-circuit général		<b>PSF1</b> platine servitude boîte fusibles (compartiment moteur)
<b>C1100</b> connecteur test allumage		
<b>C1105</b> connecteur anti-parasitage allumage		
<b>C1110</b> connecteur réglage allumage pour ralenti		
<b>C1200</b> connecteur test injection		
<b>C1250</b> connecteur réglage antipollution		

<b>PSF2</b>	platine servitude boîte fusibles (coffre)	<b>V8018</b>	voyant de niveau mini carburant chauffage additionnel	<b>1218</b>	électrovanne coupure d'avance à l'allumage
<b>V0004</b>	voyant alerte stop	<b>V8110</b>	voyant vitre arrière chauffante	<b>1219</b>	potentiomètre papillon injection BVA
<b>V1000</b>	voyant de charge	<b>1000</b>	contacteur(s) de sécurité démarrage	<b>1220</b>	capteur température eau moteur
<b>V1001</b>	voyant de charge correcte de batteries de tractions	<b>1005</b>	relais d'interdiction démarrage..	<b>1221</b>	thermistance gazole
<b>V1002</b>	voyant de batteries de traction déchargées	<b>1010</b>	démarrateur	<b>1222</b>	accéléromètre
<b>V1017</b>	voyant de défaut du convertisseur 12V	<b>1020</b>	alternateur	<b>1223</b>	électrovanne air injection
<b>V1100</b>	voyant test allumage	<b>1030</b>	relais information moteur tournant	<b>1224</b>	électrovanne fermeture absorbeur
<b>V1150</b>	voyant de préchauffage	<b>1040</b>	relais de maintien général	<b>1225</b>	moteur pas-à-pas régulation ralenti (MMBA)
<b>V1200</b>	voyant test injection	<b>1041</b>	commutateur arrêt urgence	<b>1226</b>	moteur régulation ralenti et contacteur de ralenti
<b>V1203</b>	voyant coupure de pompe	<b>1042</b>	relais général	<b>1227</b>	capteur pression réservoir carburant
<b>V1300</b>	voyant diagnostic moteur	<b>1043</b>	poussoir de réarmement	<b>1228</b>	moteur régulation ralenti et contacteur de ralenti + capteur à effet Hall
<b>V1700</b>	voyant défaut temporaire	<b>1044</b>	boîtier diode	<b>1230</b>	électrovanne régulation turbo à géométrie variable
<b>V1701</b>	voyant de marche avant	<b>1086</b>	relais coupure démarrage par alarme antivol	<b>1231</b>	commande d'air additionnel boîtier soutien de ralenti (BVA)
<b>V1702</b>	voyant de marche arrière	<b>1100</b>	allumeur	<b>1232</b>	électrovanne soutien ralenti
<b>V1703</b>	voyant de défaut d'isolement	<b>1101</b>	thermistance eau moteur pour module d'avance	<b>1233</b>	électrovanne régulation de pression turbocompresseur
<b>V2000</b>	voyant antibrouillard arrière	<b>1102</b>	module d'avance	<b>1234</b>	électrovanne étouffoir carburateur
<b>V2010</b>	voyant antibrouillard avant	<b>1104</b>	électrovanne correction d'avance	<b>1235</b>	électrovanne de mise à l'air libre carburateur
<b>V2300</b>	voyant signal danger	<b>1105</b>	module d'allumage	<b>1236</b>	électrovanne coupure d'accélération
<b>V2310</b>	voyant indicateur de direction gauche et droite	<b>1110</b>	distributeur d'allumage	<b>1237</b>	électrovanne pulsair
<b>V2320</b>	voyant indicateur direction gauche	<b>1115</b>	capteur référence cylindre	<b>1238</b>	électrovanne AFP
<b>V2330</b>	voyant indicateur direction droit	<b>1120</b>	capteur cliquetis	<b>1239</b>	électrovanne de régulation de ralenti
<b>V2600</b>	voyant de veilleuse	<b>1125</b>	contacteur pédale accélérateur	<b>1240</b>	capteur température air admission
<b>V2610</b>	voyant de croisement	<b>1127</b>	relais alimentation allumage	<b>1241</b>	pompe pulsair
<b>V2620</b>	voyant de route	<b>1130</b>	calculateur d'allumage	<b>1242</b>	relais pulsair
<b>V2660</b>	voyant projecteurs antibrouillard	<b>1131</b>	bobine d'allumage cylindre 1	<b>1243</b>	électrovanne de distribution variable
<b>V4010</b>	voyant niveau eau moteur	<b>1132</b>	bobine d'allumage cylindre 2	<b>1244</b>	électrovanne proportionnelle EGR
<b>V4017</b>	voyant de manque eau batterie	<b>1133</b>	bobine d'allumage cylindre 3	<b>1245</b>	contacteur altimétrique
<b>V4020</b>	voyant température eau moteur maxi	<b>1134</b>	bobine d'allumage cylindre 4	<b>1246</b>	relais alimentation fonction EGR
<b>V4040</b>	voyant niveau mini eau lave-vitre	<b>1135</b>	bobine d'allumage	<b>1247</b>	thermocontact eau moteur EGR
<b>V4050</b>	voyant de présence eau dans gazole	<b>1136</b>	condensateur de bobine d'allumage	<b>1248</b>	résistance calibration EGR
<b>V4110</b>	voyant de pression huile moteur	<b>1140</b>	module antipollution pour carburateur	<b>1249</b>	potentiomètre levier de charge (EGR)
<b>V4120</b>	voyant de niveau huile moteur	<b>1145</b>	électrovanne ouverture papillon	<b>1250</b>	calculateur recyclage gaz d'échappement (EGR)
<b>V4130</b>	voyant de température huile moteur maximum	<b>1150</b>	boîtier préchauffage	<b>1251</b>	pompe à vide EGR
<b>V4200</b>	voyant de starter	<b>1155</b>	relais préchauffage	<b>1252</b>	relais correcteur d'avance diesel
<b>V4205</b>	voyant filtre à air colmaté	<b>1156</b>	relais postchauffage	<b>1253</b>	électrovanne tout ou rien (EGR)
<b>V4300</b>	voyant de niveau mini carburant	<b>1157</b>	thermocontact postchauffage	<b>1254</b>	contacteur de levier de charge EGR
<b>V4400</b>	voyant frein de stationnement	<b>1160</b>	bougies de préchauffage	<b>1255</b>	électrovanne d'arrêt de pompe
<b>V4410</b>	voyant de niveau liquide de frein	<b>1161</b>	bougies de préchauffage cylindre 1	<b>1256</b>	électrovanne d'avance (diesel)
<b>V4420</b>	voyant frein de stationnement/ niveau liquide de frein	<b>1162</b>	bougies de préchauffage cylindre 2	<b>1257</b>	électrovanne de débit - (diesel)
<b>V4430</b>	voyant d'usure plaquettes	<b>1163</b>	bougies de préchauffage cylindre 3	<b>1258</b>	électrovanne de débit + (diesel)
<b>V4440</b>	voyant de lampes grillées	<b>1164</b>	bougies de préchauffage cylindre 4	<b>1259</b>	électrovanne de débit +/- (diesel)
<b>V4600</b>	voyant position levier de vitesse	<b>1190</b>	réchauffeur circuit eau	<b>1260</b>	capteur levée d'aiguille injecteur
<b>V4610</b>	voyant de température huile BV maxi	<b>1200</b>	relais pompe à carburant	<b>1261</b>	capteur position pédale accélérateur
<b>V4700</b>	voyant porte ouverte	<b>1201</b>	relais pompe à injection	<b>1262</b>	papillon motorisé
<b>V4730</b>	voyant bouclage ceinture de sécurité	<b>1202</b>	relais tachymétrique	<b>1265</b>	thermocontact réchauffage carburateur
<b>V4800</b>	voyant surchauffe catalyseur	<b>1203</b>	contacteur à inertie	<b>1266</b>	relais réchauffage carburateur
<b>V6235</b>	voyant de supercondamnation	<b>1204</b>	relais sécurité de choc	<b>1269</b>	relais résistance réchauffage carburateur
<b>V6560</b>	voyant sac gonflable avant	<b>1205</b>	fusible pompe à carburant	<b>1270</b>	résistance réchauffage carburateur ou boîtier papillon
<b>V6640</b>	voyant de niveau liquide correction hauteur d'assiette	<b>1206</b>	boîtier commande pompe de transvasement	<b>1271</b>	électrovanne étouffoir
<b>V6700</b>	voyant test blocage différentiel	<b>1207</b>	pompe de transvasement		
<b>V6709</b>	voyant témoin de passage du réducteur de vitesse	<b>1208</b>	pompe d'injection diesel (correcteur d'avance, stop électrique, contact sécurité)		
<b>V7000</b>	voyant diagnostic antiblocage de roues	<b>1209</b>	pompe de gavage		
<b>V7001</b>	voyant antiblocage de roue actif	<b>1210</b>	pompe à carburant		
<b>V7050</b>	voyant diagnostic anti-patinage de roues	<b>1211</b>	pompe jauge carburant		
<b>V7060</b>	voyant fonctionnement anti-patinage de roues	<b>1212</b>	électrovanne air réservoir		
<b>V7310</b>	voyant régulateur de vitesse	<b>1213</b>	relais pompe air		
<b>V7700</b>	voyant diagnostic suspension	<b>1214</b>	éconoscope		
		<b>1215</b>	électrovanne purge canister		
		<b>1216</b>	résistance simulation canister		
		<b>1217</b>	électrovanne coupure purge canister		

GÉNÉRALITÉS	1272	ensemble électrovanne étouffoir, résistance réchauffage carburateur	1507	thermistance commande motoventilateur par boîtier électronique (sur liquide refroidissement)	1727	pompe à eau de refroidissement des batteries de traction
	1273	résistance réchauffage réaspiration vapeurs d'huile	1508	relais alimentation motoventilateur petite vitesse	1732	relais réchauffage batteries
	1275	carburateur	1509	relais alimentation motoventilateur grande vitesse	1733	résistance réchauffage batteries
	1280	électrovanne AFP longue	1510	motoventilateur	1740	moteur de traction électrique
	1281	électrovanne AFP courte	1511	motoventilateur droit	1746	pulseur refroidissement moteur électrique
	1301	relais information BVA (injection)	1512	motoventilateur gauche	1747	prise de charge
	1302	relais alimentation injection	1515	filtre antiparasitage gauche	1748	boîtier prise charge batteries
	1303	relais alimentation injection-allumage	1516	filtre antiparasitage droit	1748	commutateur éclairage signalisation
	1304	relais double multifonctions contrôle moteur	1520	thermocontact post-refroidissement moteur	0002	commutateur feux de brouillard arrière
	1305	potentiomètre richesse	1525	relais post-refroidissement moteur	2000	combinateur éclairage/ essuyage
1306	shunt relais BVA	1526	temporisateur post-refroidissement moteur	2001	bruiteur auto-école Allemagne	
1307	relais double multifonctions puissance	1530	shunt post-refroidissement	2002	boîtier moniteur auto-école	
1308	capteur pression huile moteur	1530	shunt post-refroidissement	2003	prise jack auto-école Allemagne	
1309	thermistance d'air turbo	1550	pompe à eau refroidissement turbo	2004	relais feux de brouillard arrière	
1310	débitmètre air	1551	fusible pompe à eau refroidissement turbo	2005	commutateur auto-école Allemagne	
1311	capteur surpression turbo	1555	relais commande pompe à eau refroidissement turbo	2006	éclairage pied auto-école Allemagne	
1312	capteur pression air admission	1600	contacteur position levier sélection	2007	feu arrière de brouillard (côté gauche)	
1313	capteur régime moteur	1601	capteur levier de commande impulsif	2010	feu arrière de brouillard central	
1314	capteur altimétrique	1606	relais alimentation bruiteur position parking	2011	feu arrière de brouillard (côté droit)	
1315	résistance injection	1607	relais alimentation éclairateur grille + sélection	2016	boîtier commande feux brouillard arrière	
1316	capteur de position papillon	1613	capteur régime moteur BVA	2100	contacteur de stop	
1317	capteur position levier pompe diesel	1615	capteur de pression BVA	2110	feu stop supplémentaire	
1318	contacteur papillon	1620	capteur vitesse véhicule	2111	feu stop supplémentaire (côté gauche)	
1319	résistance codage injection	1621	capteur vitesse véhicule BVA	2112	feu stop supplémentaire (côté droit)	
1320	calculateur contrôle moteur	1625	module interface vitesse véhicule	2200	contacteur de feux de recul	
1321	capteur haute pression diesel	1630	calculateur boîte de vitesse automatique	2202	commutateur commande marche arrière	
1322	régulateur haute pression diesel	1632	contacteur position pédale	2210	feu de recul gauche	
1323	capteur haute température (gaz d'échappement)	1633	bloc électro-hydraulique BVA	2215	feu de recul droit	
1324	électrovanne proportionnelle doseur	1636	capteur position BVA	2300	commutateur de signal danger	
1326	fusible alimentation calculateur injection	1637	contacteur rétrocommande BVA	2305	centrale clignotante	
1327	capteur position came (pompe diesel)	1638	actionneur blocage levier BVA	2310	commutateur feux de direction	
1328	capteur position rotor (pompe diesel)	1639	contacteur pédale accélérateur pied non appuyé	2320	feu indicateur direction avant gauche	
1329	capteur position coulisseau (pompe DIESEL)	1640	sélecteur de programme boîte de vitesses automatique	2325	feu indicateur direction avant droit	
1330	injecteur	1642	relais de commande actionneur blocage levier vitesse	2330	feu indicateur direction arrière gauche (si séparé)	
1331	injecteur cylindre n° 1	1643	relais de commande actionneur blocage clé	2335	feu indicateur direction arrière droit (si séparé)	
1332	injecteur cylindre n° 2	1644	actionneur blocage clé	2340	feu répétiteur latéral gauche	
1333	injecteur cylindre n° 3	1700	calculateur gestion électronique module surveillance température - tension batterie avant inférieure	2345	feu répétiteur latéral droit	
1334	injecteur cylindre n° 4	1701	module surveillance température - tension batterie avant supérieure	2400	relais ligne veilleuse feux diurnes	
1335	injecteur cylindre n° 5	1702	module surveillance température - tension batterie arrière	2401	relais feux de croisement feux diurnes	
1336	injecteur cylindre n° 6	1703	boîtier relais	2402	shunt relais feux diurnes	
1337	injecteur cylindre n° 7	1704	coffret électronique	2410	relais feux de croisement	
1338	injecteur cylindre n° 8	1705	potentiomètre accélérateur	2411	relais codes atténués	
1339	injecteur cylindre n° 9	1713	jauge d'énergie	2415	résistance codes atténués	
1340	injecteur cylindre n° 10	1714	thermistance commande pulseur refroidissement moteur électrique	2500	commutateur avertisseur sonore	
1342	calculateur multifonctions moteur	1718	thermistance commande motoventilateur refroidissement eau batterie	2501	contacteur dans volant avertisseur sonore	
1345	relais chauffage sonde à oxygène	1722	chauffage additionnel	2505	relais compresseur trompes	
1348	fusibles chauffage sonde à oxygène	1725	pompe à carburant chauffage additionnel	2510	compresseur avertisseur	
1350	sonde à oxygène - avant	1726		2520	avertisseurs sonores	
1351	sonde à oxygène - arrière			2521	avertisseur sonore grave	
1400	capteur point mort haut			2522	avertisseur sonore aigu	
1500	relais motoventilateur			2523	bruiteur piétons	
1501	fusible motoventilateur			2525	fusible compresseur avertisseur	
1502	relais alimentation motoventilateur gauche			2530	boîtier sirène (police)	
1503	relais alimentation motoventilateur droit			2531	commutateur sirène (police)	
1504	relais alimentation série motoventilateurs gauche et droit			2532	commutateur sirène jour/nuit (police)	

2535	haut-parleur sirène (police)	3032	lecteur avant gauche	4110	mancontact huile moteur
2600	contacteur éclairage	3033	lecteur arrière droit	4111	capteur température + thermo-
2605	relais feux de croisement	3034	lecteur arrière gauche		contact d'huile moteur
2606	relais feux de route	3035	éclaireur cave à pied	4120	capteur de niveau huile moteur
2610	projecteur gauche	3040	éclaireur bas de porte avant	4130	thermocontact d'huile moteur
2615	projecteur droit		gauche	4200	contacteur de starter
2620	feux de position avant (côté	3042	éclaireur bas de porte arrière	4205	mancontact filtre à air
	gauche)		gauche	4210	compte-tours
2625	feux de position avant (côté	3045	éclaireur bas de porte avant droit	4240	capteur pression admission
	droit)	3047	éclaireur bas de porte arrière	4241	indicateur pression turbo
2630	feu arrière gauche sur caisse		droit	4300	contacteur niveau mini carburant
2631	feux arrière droit sur porte coffre	3050	rhéostat éclairage	4310	indicateur niveau de carburant
2632	feux arrière gauche sur porte	3051	éclaireur de climatisation	4311	boîtier amortissement électro-
	coffre		(commande chauffage)		nique pompe à carburant
2633	éclaireur plaque police droit	3052	éclaireur console	4315	jauge à carburant (émetteur)
2634	shunt prise jack	3053	éclaireur allume-cigares	4320	contacteur présence bouchon
2635	feu arrière droit sur caisse	3054	éclaireur cendrier		réservoir
2636	éclaireur plaque police gauche	3055	éclaireur commande de volet	4330	débimètre carburant (ordinateur)
2637	prise jack pour gyrophare		autoradio	4335	boîtier interface consommation
2638	gyrophare	3056	éclaireur commande de volet	4340	calculateur consommation
2639	commutateur gyrophare		cendrier	4341	indicateur consommation instan-
2640	feu de gabarit avant gauche	3060	éclaireur miroir courtoisie (côté		tanée de carburant
2641	side marker avant droit		conducteur)	4400	contacteur de frein de station-
2642	side marker avant gauche	3061	éclaireur miroir courtoisie (côté		nement
2643	side marker arrière droit		passager)	4401	diode témoin frein de station-
2644	side marker arrière gauche	3065	éclaireur de carte		nement
2645	feu de gabarit avant droit	3070	éclaireur sélecteur de vitesse	4402	diode bruiteur marche arrière
2650	feu de gabarit arrière gauche	3075	éclaireur contacteur antivol	4405	vacuo-contact contrôle de la
2651	rampe police sur pavillon	3080	éclaireur pare-soleil police		dépression d'assistance de
2655	feu de gabarit arrière droit	3085	commutateur de plafonnier		freinage
2656	feux rondo (feux arrière de toit)		central passager lumière	4410	contacteur niveau liquide de
2657	centrale feux rondo feux arrière		blanche		frein
	de toit	3086	commutateur de plafonnier	4420	relais voyant alerte antiblocage
2658	commutateur feux rondo (feux		central passager lumière bleue		de roues
	arrière de toit)	3087	commutateur feux de	4430	contact usure plaquettes de frein
2659	commutateur feu orange		stationnement		avant gauche
2660	commutateur projecteurs	3088	relais feux de stationnement	4431	contact usure plaquettes de frein
	antibrouillard	3100	contacteur de coffre		avant droit
2662	relais d'interdiction projecteurs	3105	éclaireur coffre (ou volet arrière)	4432	contact usure plaquettes de frein
	antibrouillard avant	3110	contacteur d'éclairage de boîte à		arrière gauche
2665	relais projecteurs antibrouillard		gants	4433	contact usure plaquettes de frein
	avant	3115	éclaireur boîte à gants		arrière droit
2670	projecteur antibrouillard gauche	3120	contacteur moteur	4440	boîtier détection lampes grillées
2675	projecteur antibrouillard droit	3121	éclaireur compartiment moteur	4445	relais lampes grillées (voyant)
2680	commutateur projecteurs longue	3125	relais éclairage coffre	4450	relais témoin frein (Australie)
	portée	3126	relais temporisateur éclairage	4500	contacteur niveau liquide
	coffre		coffre		correction hauteur d'assiette
2685	relais projecteurs longue portée		combiné	4605	afficheur de sélection ou de
2690	projecteur longue portée gauche	0004	module électronique centralisé		programme
2695	projecteur longue portée droit	4000	combiné	4610	thermocontact huile boîte de
3000	contacteur de feuillure de porte		contacteur niveau d'eau moteur		vitesse
	avant (côté gauche)	4010	boîtier niveau eau moteur	4630	indicateur vitesse véhicule
3001	contacteur de feuillure de porte	4015	thermocontact eau moteur	4635	convertisseur électronique
	avant (côté droit)	4020	capteur température -		chronotachygraphe
3002	contacteur de feuillure de porte	4025	thermocontact eau moteur	4700	contacteur serrure avant gauche
	arrière (côté gauche)		(indicateur)		(détection porte ouverte) (si
3003	contacteur de feuillure de porte	4026	indicateur température eau		différent 3000)
	arrière (côté droit)		moteur	4701	contacteur serrure avant droite
3004	boîtier temporisateur éclairage		thermistance eau moteur		(détection porte ouverte) (si
3005	relais temporisateur plafonniers	4030	(indicateur)		différent 3001)
3006	commutateur des plafonniers		thermocontact pré-alerte	4702	contacteur serrure arrière
3010	plafonnier avant	4035	sonde présence d'eau (décan-		gauche (détection porte ouverte)
3012	plafonnier (avant gauche)	4050	teur carburant)		(si différent 3002)
3013	plafonnier (avant droit)		indicateur charge batterie	4703	contacteur serrure arrière droite
3015	console pavillon + fonctions	4060	indicateur température + niveau		(détection porte ouverte) (si
	intégrées	4100	huile moteur		différent 3003)
3019	commutateur plafonnier arrière		indicateur température huile	4704	contacteur fermeture capot
3020	plafonnier arrière	4101	moteur		(détection capot ouvert)
3022	plafonnier (arrière gauche)	4102	indicateur niveau huile moteur	4705	contacteur serrure coffre
3023	plafonnier (arrière droit)	4103	capteur température huile		(détection coffre ouvert)
3024	plafonnier gauche		moteur	4710	relais d'avertisseur lumineux
3025	plafonnier droit	4104	capteur pression huile moteur	4715	bruiteur de porte ouverte
3029	commutateur de plafonnier	4105	indicateur pression huile moteur	4716	bruiteur oubli position parking
	central	4106	capteur de pression/manocon-	4720	bruiteur d'oubli d'éclairage
3030	plafonnier central		tact huile moteur		
3031	lecteur avant droit				

<b>4725</b>	bruiteur d'oubli d'éclairage + présence clé	<b>6025</b>	relais réalimentation lève-vitre + toit ouvrant	<b>6215</b>	contacteur porte ouverte arrière droit
<b>4730</b>	contacteur de ceinture de sécurité	<b>6030</b>	boîtier lève-vitre séquentiel	<b>6216</b>	contacteur coffre ouvert
<b>4735</b>	bruiteur ceinture de sécurité	<b>6031</b>	moteur + boîtier lève-vitre avant séquentiel passager	<b>6217</b>	ensemble serrure porte arrière droite
<b>4740</b>	bruiteur de survitesse	<b>6032</b>	moteur + boîtier lève-vitre avant séquentiel conducteur	<b>6218</b>	ensemble serrure porte battante arrière droite
<b>4750</b>	bruiteur antiblocage de roues	<b>6033</b>	boîtier antipincement	<b>6219</b>	relais de sécurité de décondamnation des portes
<b>4760</b>	contacteur présence clé dans antivol (commande bruiteur)	<b>6034</b>	capteur antipincement	<b>6220</b>	contacteur de condamnation issues portes
<b>4765</b>	relais bruiteur présence clé dans antivol	<b>6035</b>	moteur lève-vitre antipincement (côté conducteur)	<b>6221</b>	contacteur de condamnation issue porte battante arrière droite
<b>4790</b>	bruiteur moteur électrique oublié	<b>6036</b>	platine commande lève-vitres rétroviseur (côté conducteur)	<b>6230</b>	récepteur infrarouge de condamnation issues (télécommande)
<b>4800</b>	capteur température catalyseur	<b>6037</b>	platine commande lève-vitres rétroviseur (côté passager)	<b>6231</b>	récepteur hautes fréquences de condamnation issues
<b>4805</b>	boîtier température catalyseur	<b>6038</b>	moteur lève-vitre antipincement (côté passager)	<b>6235</b>	boîtier condamnation issues
<b>4900</b>	vignette indicateur détecteur anomalies	<b>6040</b>	moteur lève-vitres (avant gauche)	<b>6237</b>	contacteur de condamnation issues coffre
<b>4905</b>	matrice de points	<b>6041</b>	capteur poignée intérieure (côté conducteur)	<b>6240</b>	moteur condamnation porte avant gauche
<b>4990</b>	contacteur de contrôle ouverture trappe charge	<b>6042</b>	capteur poignée extérieure (côté conducteur)	<b>6242</b>	moteur supercondamnation porte avant gauche
<b>0005</b>	commutateur essuyage	<b>6043</b>	capteur poignée intérieure (côté passager)	<b>6245</b>	moteur condamnation porte avant droite
<b>5000</b>	commutateur essuie-vitre/lave vitre avant (si différent 5)	<b>6044</b>	capteur poignée extérieure (côté passager)	<b>6247</b>	moteur supercondamnation porte avant droite
<b>5001</b>	capteur de pluie	<b>6045</b>	moteur lève-vitres (avant droit)	<b>6250</b>	moteur condamnation porte arrière gauche
<b>5002</b>	relais commande capteur de pluie	<b>6100</b>	contacteur arrière lève-vitre arrière gauche	<b>6252</b>	moteur supercondamnation porte arrière gauche
<b>5003</b>	relais pilotage vitesse capteur de pluie	<b>6101</b>	moteur + boîtier lève-vitre arrière droit (séquentiel)	<b>6253</b>	moteur condamnation porte battante arrière gauche
<b>5004</b>	calculateur essuie-vitre automatique	<b>6102</b>	moteur + boîtier lève-vitre arrière gauche (séquentiel)	<b>6255</b>	moteur condamnation porte arrière droite
<b>5005</b>	relais essuie-vitre avant	<b>6105</b>	contacteur arrière lève-vitre arrière droit	<b>6256</b>	moteur condamnation portes arrière
<b>5006</b>	relais essuie-vitre avant / arrière	<b>6110</b>	contacteur avant lève-vitre arrière gauche	<b>6257</b>	moteur supercondamnation porte arrière droite
<b>5010</b>	temporisateur essuie-vitre avant	<b>6115</b>	contacteur avant lève-vitre arrière droit	<b>6258</b>	moteur condamnation porte battante arrière droite
<b>5015</b>	moteur essuie-vitre avant	<b>6120</b>	commutateur condamnation lève-vitres arrière	<b>6259</b>	moteur supercondamnation porte battante arrière droite
<b>5016</b>	boîtier arrêt parking	<b>6121</b>	relais condamnation fonctions arrière	<b>6260</b>	moteur condamnation coffre
<b>5020</b>	réchauffeur liquide de nettoyage	<b>6122</b>	commutateur condamnation lève-vitres arrière + coupure alarme	<b>6261</b>	moteur condamnation volet
<b>5021</b>	réchauffeur tuyau	<b>6125</b>	relais lève-vitres arrière	<b>6265</b>	moteur condamnation trappe carburant
<b>5100</b>	pompe lave vitre avant	<b>6126</b>	relais lève-vitres arrière en + après accessoires	<b>6266</b>	moteur condamnation trappe de charge
<b>5105</b>	gicleurs lave-vitre chauffants	<b>6130</b>	moteur lève-vitres (arrière gauche)	<b>6300</b>	contacteur avance siège conducteur
<b>5110</b>	capteur niveau liquide de nettoyage	<b>6131</b>	moteur + boîtier lève-vitre arrière droit	<b>6301</b>	boîtier mémorisation position siège + rétroviseur
<b>5115</b>	pompe lave-vitre avant/arrière	<b>6132</b>	moteur + boîtier lève-vitre arrière gauche	<b>6302</b>	ensemble réglage siège conducteur
<b>5200</b>	commutateur essuie-vitre/lave-vitre arrière (si différent 5)	<b>6133</b>	moteur lève-vitre antipincement porte arrière gauche	<b>6303</b>	ensemble réglage siège passager
<b>5202</b>	commutateur essuie-vitre arrière	<b>6134</b>	moteur lève-vitre antipincement porte arrière droite	<b>6304</b>	boîtier mémorisation position siège passager
<b>5203</b>	commutateur lave-vitre arrière	<b>6135</b>	moteur lève-vitres (arrière droit)	<b>6305</b>	contacteur avance siège passager
<b>5205</b>	relais essuie-vitre arrière	<b>6200</b>	contacteur porte ouverte avant gauche	<b>6307</b>	clavier de mémorisation position siège
<b>5210</b>	temporisateur essuie-vitre arrière	<b>6202</b>	ensemble serrure porte avant gauche	<b>6308</b>	capteur présence
<b>5211</b>	moteur essuie-vitre arrière (côté gauche)	<b>6203</b>	diode isolation contacteur porte avant/arrière	<b>6310</b>	contacteur rehausse siège conducteur
<b>5212</b>	moteur essuie-vitre arrière (côté droit)	<b>6205</b>	contacteur porte ouverte avant droit	<b>6311</b>	contacteur assise avant siège conducteur
<b>5215</b>	moteur essuie-vitre arrière	<b>6207</b>	ensemble serrure porte avant droite	<b>6312</b>	contacteur assise arrière siège conducteur
<b>5300</b>	pompe lave-vitre arrière	<b>6210</b>	contacteur porte ouverte arrière gauche	<b>6315</b>	contacteur rehausse siège passager
<b>5400</b>	relais temporisateur lave-projecteurs	<b>6212</b>	ensemble serrure porte arrière gauche	<b>6320</b>	moteur glissière siège conducteur
<b>5405</b>	pompe lave-projecteurs				
<b>5406</b>	contacteur lave-projecteurs				
<b>6000</b>	contacteur de lève-vitre gauche porte gauche				
<b>6001</b>	contacteur avant lève-vitre gauche				
<b>6002</b>	contacteur avant lève-vitre droite				
<b>6005</b>	contacteur de lève-vitre droit porte droite				
<b>6010</b>	contacteur de lève-vitre gauche porte droite				
<b>6015</b>	contacteur de lève-vitre droit porte gauche				
<b>6016</b>	diode circuit lève-vitres + toit ouvrant				
<b>6020</b>	relais lève-vitres avant + toit ouvrant				
<b>6021</b>	relais lève-vitres				

6321	capteur position glissière (siège conducteur)	6389	moteur appui-tête arrière gauche	6578	prétensionneur arrière droit
6322	moteur réglage rehausse (siège conducteur)	6390	contacteur escamotable appui-tête arrière	6579	prétensionneur arrière central
6323	moteur réglage rehausse (siège passager)	6391	ensemble réglage siège arrière droit	6600	commutateur correcteur projecteur
6325	moteur glissière siège passager	6392	ensemble réglage siège arrière gauche	6610	moteur correcteur projecteur gauche
6331	capteur position rehausse siège conducteur	6400	commutateur rétroviseur conducteur	6615	moteur correcteur projecteur droit
6332	moteur assise avant siège conducteur	6405	commutateur rétroviseur passager	6620	fusible commande correction hauteur véhicule
6333	capteur position assise (siège conducteur)	6406	commutateur des rétroviseurs	6621	fusible moteur correction hauteur véhicule
6334	moteur assise arrière siège conducteur	6407	boîtier rétroviseur rabattable	6625	commutateur position haute véhicule
6335	capteur position assise arrière siège conducteur	6410	rétroviseur conducteur (rétroviseur électrique/rétroviseur chauffant)	6630	relais info frein de stationnement (correction hauteur véhicule)
6337	moteur assise avant siège passager	6415	rétroviseur passager (rétroviseur électrique/rétroviseur chauffant)	6631	relais info pédale de frein (correction hauteur véhicule)
6339	moteur assise arrière siège passager	6420	commutateur rétroviseur rabattable	6632	manocontact liquide circuit hydraulique
6340	contacteur dossier siège conducteur	6421	boîtier indexation marche arrière	6635	calculateur-capteur correction hauteur véhicule
6341	capteur position dossier (siège conducteur)	6422	commutateur indexation marche arrière	6636	relais moteur correction hauteur véhicule
6345	contacteur dossier siège passager	6430	rétroviseur intérieur électrique	6637	relais électrovanne correction hauteur véhicule
6346	contacteur d'accoudoir central	6435	boîtier anti-éblouissement	6640	moteur électropompe correction hauteur véhicule
6347	moteur d'accoudoir central	6440	rétroviseur intérieur électrochrome	6645	électrovanne correction hauteur véhicule
6350	moteur inclinaison dossier siège conducteur	6470	commutateur réglage volant	6646	contacteur niveau liquide correction hauteur véhicule
6355	moteur inclinaison dossier passager	6471	moteur réglage hauteur volant	6700	commutateur commande blocage différentiels
6360	relais réglage siège conducteur	6472	moteur réglage profondeur volant	6701	électrovanne de commande blocage de différentiel arrière
6365	relais réglage siège passager	6500	contacteur ceinture passive conducteur	6702	électrovanne de commande passager en 4x4
6366	moteur glissière grande vitesse - siège passager	6505	contacteur ceinture passive passager	6703	électrovanne de commande maintien en 4x4
6367	moteur glissière grande vitesse - siège conducteur	6510	boîtier ceinture passive conducteur	6705	fusible blocage différentiel
6370	ensemble pompe + électrovanne réglage - siège conducteur	6515	boîtier ceinture passive passager	6706	relais de commande passage en 4x4
6371	contacteur gonflage dossier siège passager	6520	relais temporisateur de ceinture passive	6707	commutateur passage en 4x4
6372	contacteur gonflage dossier siège conducteur	6530	moteur ceinture passive conducteur	6709	contact à fermeture de passage réducteur de vitesse
6373	mini rupteur de position butée avant siège conducteur	6535	moteur ceinture passive passager	6710	contacteur position blocage différentiel avant
6374	mini rupteur de position dossier verrouillé - siège conducteur	6540	boîtier pyrotechnique conducteur	6711	capteur fermeture passage en 4x4
6375	ensemble pompe + électrovanne réglage - siège passager	6541	boîtier ceinture pyrotechnique passager	6712	capteur ouverture blocage de différentiel arrière
6376	mini rupteur de position butée avant siège passager	6542	boîtier ceinture pyrotechnique	6715	contacteur position blocage différentiel arrière
6377	mini rupteur de position dossier rabattu - siège passager	6543	détecteur de présence passager	6720	calculateur blocage différentiel
6378	mini rupteur de position dossier verrouillé - siège passager	6544	détecteur de présence arrière droit	6730	moteur blocage différentiel avant
6379	mini rupteur de position mémorisée siège passager	6545	détecteur de présence arrière gauche	6735	moteur blocage différentiel arrière
6380	contacteur réglage assise arrière	6560	calculateur sac gonflable	6740	relais blocage différentiel
6381	moteur réglage assise arrière	6561	self antiparasitage calculateur airbag	6750	calculateur différentiel piloté
6382	contacteur réglage siège arrière droit	6562	module sac gonflable latéral droit	6755	commutateur coupure anti-patinage
6383	contacteur réglage siège arrière gauche	6563	module sac gonflable latéral gauche	6760	électrovanne proportionnelle différentiel piloté
6384	moteur réglage siège arrière droit	6564	module sac gonflable passager	6800	contacteur de toit ouvrant
6385	moteur réglage siège arrière gauche	6565	module sac gonflable conducteur	6801	contacteur fin de course coulissement - toit ouvrant
6386	contacteur escamotable appui-tête arrière droit	6566	relais voyant sac gonflable	6802	contacteur fin de course entrebâillement - toit ouvrant
6387	contacteur escamotable appui-tête arrière gauche	6567	capteur de choc droit	6803	relais de commande coulissement toit ouvrant
6388	moteur appui-tête arrière droit	6568	capteur de choc gauche	6804	relais de commande entrebâillement toit ouvrant
		6570	boîtier sacs gonflables et prétensionneurs	6805	relais toit ouvrant
		6571	boîtier sac gonflable latéral droit	6806	contacteur toit ouvrant point zéro
		6572	boîtier sac gonflable latéral gauche		
		6575	ceinture pyrotechnique conducteur		
		6576	ceinture pyrotechnique passager		
		6577	prétensionneur arrière gauche		



<b>6807</b>	relais toit ouvrant dans ensemble toit ouvrant	<b>7029</b>	fusible pompe antiblocage de roues	<b>7320</b>	électrovanne sécurité du régulateur de vitesse
<b>6808</b>	contacteur toit ouvrant position intermédiaire	<b>7030</b>	groupe électropompe (GEP)	<b>7400</b>	affichage température extérieure
<b>6810</b>	moteur toit ouvrant	<b>7040</b>	groupe de régulation additionnel (GRA)	<b>7500</b>	calculateur aide au stationnement
<b>6820</b>	ensemble toit ouvrant	<b>7041</b>	platine électrique du groupe régulation additionnel	<b>7501</b>	télémètre laser
<b>6821</b>	capteur antipincement	<b>7045</b>	contacteur information pédale embrayage	<b>7502</b>	contacteur télémètre laser
<b>6825</b>	émetteur infrarouge toit ouvrant	<b>7046</b>	potentiomètre de position embrayage	<b>7503</b>	haut-parleur aide au stationnement
<b>6826</b>	récepteur infrarouge toit ouvrant	<b>7048</b>	amplificateur freinage pilote	<b>7504</b>	haut-parleurs arrière aide au stationnement
<b>6830</b>	boîtier toit ouvrant	<b>7049</b>	calculateur amplificateur freinage pilote	<b>7505</b>	contacteur inhibition aide au stationnement
<b>6840</b>	contacteur custode électrique gauche	<b>7050</b>	calculateur anti-patinage	<b>7506</b>	capteur de proximité avant gauche extérieur
<b>6842</b>	contacteur rappel custode électrique gauche	<b>7055</b>	groupe hydraulique anti-patinage	<b>7507</b>	capteur de proximité avant gauche intérieur
<b>6845</b>	contacteur custode électrique droit	<b>7060</b>	actionneur papillon anti-patinage	<b>7508</b>	capteur de proximité avant droit extérieur
<b>6847</b>	contacteur rappel custode électrique droit	<b>7065</b>	potentiomètre papillon anti-patinage	<b>7509</b>	capteur de proximité avant droit intérieur
<b>6850</b>	moteur custode électrique gauche	<b>7075</b>	commutateur coupure anti-patinage	<b>7510</b>	capteur de proximité arrière gauche extérieur
<b>6855</b>	moteur custode électrique droit	<b>7076</b>	relais voyant interrupteur anti-patinage	<b>7511</b>	capteur de proximité arrière gauche intérieur
<b>6860</b>	boîtier capote électrique	<b>7077</b>	commutateur de coupure hill holder	<b>7512</b>	capteur de proximité arrière droit extérieur
<b>6861</b>	contacteur capote électrique	<b>7078</b>	bruiteur hill holder	<b>7513</b>	capteur de proximité arrière droit intérieur
<b>6862</b>	moteur électropompe capote électrique	<b>7080</b>	diode information niveau liquide de frein	<b>7514</b>	bruiteur aide au stationnement
<b>6863</b>	électrovanne ouverture partie arrière	<b>7090</b>	pompe à vide assistance frein	<b>7600</b>	calculateur détecteur sous gonflage
<b>6864</b>	électrovanne fermeture partie arrière	<b>7100</b>	servo-régulateur assistance de direction	<b>7605</b>	contacteur réinitialisation détection sous gonflage
<b>6865</b>	électrovanne fermeture capote électrique	<b>7105</b>	calculateur de direction assistance variable	<b>7700</b>	capteur angle volant
<b>6866</b>	électrovanne ouverture capote électrique	<b>7110</b>	servodirection assistée	<b>7704</b>	potentiomètre hauteur de caisse
<b>6867</b>	électrovanne ouverture couvercle	<b>7111</b>	électrovanne proportionnelle direction assistance variable	<b>7705</b>	capteur hauteur de caisse
<b>6868</b>	électrovanne fermeture couvercle	<b>7112</b>	capteur de pression direction assistée	<b>7706</b>	capteur position pédale
<b>6870</b>	relais moteur électropompe capote électrique	<b>7115</b>	relais de commande direction assistée	<b>7707</b>	accélérateur
<b>6871</b>	contacteur vérin partie arrière	<b>7120</b>	convertisseur courant pression	<b>7708</b>	capteur débattement roues avant
<b>6872</b>	contacteur vérin capote électrique	<b>7121</b>	diode électropompe direction assistée	<b>7709</b>	capteur débattement roues arrière
<b>6873</b>	contacteur vérin couvercle	<b>7125</b>	relais de puissance de direction assistée	<b>7710</b>	commutateur suspension
<b>6874</b>	contacteur capote électrique	<b>7200</b>	relais information ordinateur-régulateur	<b>7711</b>	capteur débattement roue avant droit
<b>6875</b>	bruiteur capote électrique	<b>7205</b>	contacteur défilement ordinateur	<b>7712</b>	capteur débattement roue avant gauche
<b>6876</b>	diode bruiteur capote électrique	<b>7210</b>	ordinateur de bord	<b>7713</b>	capteur débattement roue arrière droit
<b>6877</b>	diode ouverture coffre	<b>7215</b>	écran multifonctions	<b>7714</b>	capteur débattement roue arrière gauche
<b>7000</b>	capteur antiblocage de roue avant gauche	<b>7216</b>	clavier écran multifonctions	<b>7715</b>	calculateur suspension
<b>7001</b>	mancontact liquide assistance de direction	<b>7220</b>	montre	<b>7716</b>	électrovanne de suspension (seule ou avant)
<b>7005</b>	capteur antiblocage de roue avant droite	<b>7222</b>	capteur température extérieure	<b>7717</b>	électrovanne de suspension arrière
<b>7010</b>	capteur antiblocage de roue arrière gauche	<b>7225</b>	montre + afficheur température	<b>7718</b>	électrovanne de correction automatique de roulis
<b>7013</b>	contacteur levier vitesses point mort	<b>7226</b>	afficheur température extérieure	<b>7719</b>	bloc électro-hydraulique ADAC
<b>7014</b>	capteur gyromètre antiblocage de roues	<b>7300</b>	commutateur régulateur de vitesse	<b>7720</b>	actionneur amortisseur avant gauche
<b>7015</b>	capteur antiblocage de roue arrière droite	<b>7305</b>	contacteur régulateur de vitesse	<b>7721</b>	self antiparasitage amortisseur - avant gauche
<b>7016</b>	capteur accéléromètre antiblocage de roues	<b>7306</b>	contacteur de sécurité de régulateur de vitesse (embrayage)	<b>7722</b>	calculateur ADAC ( antidévers actif)
<b>7017</b>	fusible calculateur antiblocage de roues	<b>7307</b>	relais de sécurité régulateur de vitesse	<b>7723</b>	accéléromètre ADAC (antidévers actif)
<b>7018</b>	relais calculateur antiblocage de roues	<b>7308</b>	contacteur de sécurité du régulateur de vitesse (frein)	<b>7725</b>	actionneur amortisseur avant droit
<b>7019</b>	résistance simulation soutien ralenti	<b>7309</b>	shunt circuit régulateur de vitesse - contrôle moteur	<b>7726</b>	self antiparasitage amortisseur - avant droit
<b>7020</b>	calculateur antiblocage de roue	<b>7310</b>	calculateur régulateur vitesse	<b>7730</b>	actionneur amortisseur arrière gauche
<b>7025</b>	groupe hydraulique antiblocage (GPF)	<b>7311</b>	fusible régulateur de vitesse	<b>7731</b>	self antiparasitage amortisseur - arrière gauche
<b>7026</b>	électropompe assistance de freinage	<b>7312</b>	diode circuit voyant interrupteur régulateur vitesse		
<b>7027</b>	fusible électrovannes antiblocage de roues	<b>7315</b>	ensemble pompe à vide - cave mise à l'air libre régulation vitesse		
<b>7028</b>	shunt antiblocage de roues				

7735	actionneur amortisseur arrière droit	8065	motoréducteur volet de mixage	8402	câble d'antenne
7736	self antiparasitage amortisseur - arrière droit	8067	commande volet entrée air	8403	filtre d'antenne
7740	bloc électro-hydraulique suspension	8068	motoréducteur volet entrée air gauche	8404	antenne
7741	bloc électrovanne suspension hydraulique avant droit	8069	motoréducteur volet entrée air droit	8405	antenne électrique
7742	bloc électrovanne suspension hydraulique avant gauche	8070	motoréducteur volet entrée air	8406	ampli antenne électrique
7743	bloc électrovanne suspension hydraulique arrière droit	8071	motoréducteur volet de distribution	8407	duplexeur
7744	bloc électrovanne suspension hydraulique arrière gauche	8072	motoréducteur volet aération	8408	amplificateur autoradio
7745	sélecteur de hauteur véhicule	8073	motoréducteur volet pied / dégivrage	8410	autoradio
7746	électrovanne cales train arrière pilotées	8074	vanne hacheuse	8411	balance radio avant gauche/droit
7747	électrovanne suspension avant	8080	calculateur climatisation	8412	balance radio avant/arrière
7748	électrovanne suspension arrière	8090	diode de protection	8413	commande autoradio
7750	platine de commande de suspension	8096	compresseur	8415	chargeur compact disque
7770	bruiteur niveau et/ou pression liquide hydraulique	8097	diode info marche chauffage additionnel	8416	interface compact disque
8000	commutateur réfrigération	8098	interrupteur commande chauffage à carburant	8420	haut-parleurs sur porte avant (côté conducteur)
8001	shunt relais compresseur réfrigération	8099	chauffage additionnel	8421	haut-parleurs avant
8004	boîtier coupure réfrigération	8100	allume-cigares avant	8422	haut-parleurs sur porte avant gauche
8005	relais compresseur réfrigération	8105	allume-cigares arrière	8423	haut-parleurs sur porte avant droite
8006	thermistance évaporateur (si séparé)	8110	commutateur vitre arrière chauffante	8425	haut-parleurs sur porte avant (côté passager)
8007	pressostat	8112	capteur désembuage lunette arrière	8430	haut-parleur (arrière gauche)
8008	thermistance température eau	8115	relais vitre arrière chauffante	8435	haut-parleur (arrière droit)
8010	boîtier température eau réfrigération	8116	relais temporisateur de vitre arrière chauffante	8440	haut parleur tweeter avant gauche
8012	mancontact coupure réfrigération	8118	vitre arrière chauffante gauche	8442	haut parleur médium avant gauche
8014	électrovanne stabilité ralenti	8119	vitre arrière chauffante droite	8443	haut parleur boomer avant gauche
8015	relais coupure compresseur commandé par boîtier température eau	8120	vitre arrière chauffante	8445	haut parleur tweeter avant droit
8016	relais coupure compresseur commandé par calculateur injection	8121	moteur désembuage vitre arrière	8447	haut parleur médium avant droit
8020	compresseur réfrigération	8125	retroviseur chauffant (côté conducteur) (si séparé électrique)	8448	haut parleur boomer avant droit
8022	thermocontact d'eau moteur climatisation	8130	retroviseur chauffant (côté passager) (si séparé électrique)	8450	haut parleur tweeter arrière gauche
8025	façade climatiseur (si séparé)	8140	pare-brise chauffant	8452	haut parleur médium arrière gauche
8030	thermistance air habitacle	8141	commutateur pare-brise chauffant	8453	haut parleur boomer arrière gauche
8031	thermistance d'eau	8145	relais pare-brise chauffant	8455	haut parleur tweeter arrière droit
8032	thermistance air extérieur	8146	boîtier temporisateur pare-brise chauffant	8457	haut parleur médium arrière droit
8033	thermistance d'ensolaillement	8200	clavier antidémarrage codé	8458	haut parleur boomer arrière droit
8034	thermistance d'air pieds	8201	led antidémarrage codé	8460	prise de casque arrière gauche
8035	thermostat électronique	8203	diode circuit relais alimentation calculateur injection	8465	prise de casque arrière droite
8036	température habitacle (si séparé)	8205	diode circuit voyant diagnostic	8470	alimentation radio police avant
8037	commande affichage température (si séparé)	8206	diode circuit porte antidémarrage codé	8471	alimentation radio police 1 arrière
8038	thermostat électronique	8207	relais antidémarrage codé pour pompe diesel	8472	alimentation radio police 2 arrière
8039	température habitacle (si séparé)	8208	boîtier électronique ADC	8475	combiné radiotéléphone
8040	commande vitesse pulseur (si séparé)	8220	transpondeur module analogique	8480	émetteur-récepteur radiotéléphone
8041	module commande pulseur droit	8221	transpondeur module contrôle	8481	haut-parleur radiotéléphone
8042	module commande pulseur gauche	8300	commutateur siège chauffant conducteur	8482	micro-radiotéléphone
8043	module commande pulseur (si séparé)	8301	boîtier régulation sièges chauffants	8483	bruiteur oublié radiotéléphone
8044	module commande pulseur (si séparé)	8302	rhéostat siège chauffant conducteur	8484	antenne radiotéléphone
8045	résistance vitesse pulseur (si séparé)	8303	rhéostat siège chauffant passager	8485	clavier radiotéléphone
8046	commutateur vitesse pulseur (si séparé)	8305	commutateur siège chauffant passager	8500	calculateur navigation
8047	relais pulseur	8306	commutateur siège chauffant arrière gauche	8501	antenne GPS
8048	moteur pulseur (si séparé)	8307	commutateur siège chauffant arrière droit	8502	haut-parleur navigation
8049	moteur pulseur droit	8308	relais siège chauffant	8600	boîtier alarme anti-effraction
8050	moteur pulseur gauche	8310	siège chauffant (côté conducteur)	8601	contacteur à clé alarme antivol
8051	groupe chauffage climatisation	8311	thermostat siège chauffant	8602	boîtier volumétrique alarme anti-effraction
8052	relais groupe chauffage	8315	siège chauffant (côté passager)	8603	commutateur alarme antivol
8053		8320	siège chauffant arrière	8604	capteur volumétrique
8054				8605	sirène alarme anti-effraction
8055				8606	led alarme anti-effraction
8056				8607	émetteur ultrason
8057				8608	récepteur ultrason
8058				8609	émetteur ultrason + led alarme antivol
8059				8610	contacteur coffre alarme anti-effraction
8060				8611	contacteur capot moteur alarme anti-effraction
8061				8612	contacteur porte battante arrière droite alarme anti-effraction

<b>8613</b>	contacteur porte battante arrière gauche alarme anti-effraction
<b>8614</b>	contacteur porte arrière droite alarme anti-effraction
<b>8615</b>	relais alimentation feux de croisement pour alarme
<b>8616</b>	relais alarme anti-effraction
<b>8617</b>	relais avertisseur alarme anti-effraction
<b>8618</b>	contacteur anti-soulèvement
<b>8630</b>	centrale de protection
<b>8700</b>	moteur store électrique
<b>8701</b>	contacteur store électrique
<b>8702</b>	contacteur arrière store électrique
<b>9000</b>	unité centrale
<b>9005</b>	station Feu avant gauche
<b>9010</b>	station Groupe motoventilateur
<b>9015</b>	station Feu avant droit
<b>9020</b>	station Essuie-vitre/lave-vitre
<b>9025</b>	station Acquisition capteurs
<b>9030</b>	station Porte avant gauche
<b>9031</b>	station siège
<b>9035</b>	station Combiné
<b>9040</b>	station Afficheur
<b>9045</b>	station Habitacle
<b>9050</b>	station Porte avant droite
<b>9055</b>	station Commutation Signalisation
<b>9060</b>	station Commutation Essuyage
<b>9065</b>	station Console
<b>9070</b>	station Remorque
<b>9075</b>	station Feu arrière gauche
<b>9080</b>	station Volet arrière
<b>9085</b>	station Feu arrière droit

## LISTE FAISCEAUX

<b>01 CBP</b>	câble positif batterie
<b>02 CBN</b>	câble négatif batterie
<b>03 CB/AV</b>	câble liaison batterie avant
<b>04 CB/CE</b>	câble liaison batteries à coffret électronique
<b>05 CE/MOT</b>	câble liaison coffret électronique à moteur
<b>06 CB/AV/AR</b>	câble liaison batteries avant à arrière
<b>07 FMS</b>	fil de masse
<b>10 PR</b>	faisceau principal
<b>12 US FR</b>	faisceau usure plaquettes de frein
<b>13 AVERT/S</b>	faisceau avertisseur sonore

<b>14 RG/V</b>	faisceau régulation de vitesse
<b>15 F/AV</b>	faisceau face avant
<b>16 GMV</b>	faisceau groupe motoventilateur
<b>17 BR/AV</b>	faisceau antibrouillard avant
<b>17 BR/AV/C</b>	faisceau complémentaire brouillard avant
<b>18 BVA</b>	faisceau boîte de vitesses automatique
<b>19 BT/EL</b>	faisceau boîtier électronique
<b>20 MOT</b>	faisceau moteur
<b>22 MOT/C</b>	faisceau moteur complémentaire
<b>23 BR/HY</b>	faisceau bruiteur hydraulique
<b>24 BR/SV</b>	faisceau bruiteur survitesse
<b>26 GI</b>	faisceau gicleur chauffant
<b>27 EV/AV</b>	faisceau essuie-vitre avant
<b>28 CAPT/PL</b>	faisceau capteur de pluie
<b>30 ABR</b>	faisceau antiblocage de roues
<b>32 SUSP</b>	faisceau suspension
<b>36 ALA/A</b>	faisceau alarme antivol
<b>39 DA</b>	faisceau direction assistée
<b>43 A/E</b>	faisceau auto-école
<b>44 CSL</b>	faisceau console
<b>45 CAPT/VOL</b>	faisceau capteur volumétrique
<b>46 HAB</b>	faisceau habitacle
<b>47 ECL V/P</b>	faisceau éclairateur vide-poches
<b>48 PLAF/C</b>	faisceau plafonnier complémentaire
<b>49 P/B/C</b>	faisceau planche de bord complémentaire
<b>50 P/B</b>	faisceau planche de bord
<b>51 J</b>	faisceau jauge
<b>52 PLAF</b>	faisceau plafonnier
<b>53 SAC</b>	faisceau sac gonflable
<b>54 CEINT</b>	faisceau ceintures pyrotechniques
<b>54G CEINT/G</b>	faisceau ceintures pyrotechniques gauche
<b>54D CEINT/D</b>	faisceau ceinture pyrotechnique droit
<b>55 SGC</b>	faisceau siège conducteur
<b>56 SGP</b>	faisceau siège passager

<b>57 SG/AR</b>	faisceau siège arrière
<b>57 SG/AR/G</b>	faisceau siège arrière gauche
<b>57 SG/AR/D</b>	faisceau siège arrière droit
<b>59 CLM</b>	faisceau climatiseur
<b>60 P/C</b>	faisceau porte avant conducteur
<b>61 PARGB</b>	faisceau porte arrière gauche battante
<b>62 PR/G</b>	faisceau porte arrière gauche
<b>63 PARDB</b>	faisceau porte arrière droite battante
<b>65 P/P</b>	faisceau porte avant passager
<b>67 PR/D</b>	faisceau porte arrière droite
<b>68 TO</b>	faisceau toit ouvrant
<b>71 AR</b>	faisceau arrière
<b>71G AR/G</b>	faisceau arrière gauche
<b>71D AR/D</b>	faisceau arrière droit
<b>72 F/STP</b>	faisceau feu stop
<b>73 HP/AR</b>	faisceau haut-parleur arrière
<b>73G HP/AR/G</b>	faisceau haut-parleur arrière gauche
<b>73D HP/AR/D</b>	faisceau haut-parleur arrière droit
<b>74 EV/VL</b>	faisceau essuie-vitre volet
<b>76 VL</b>	faisceau volet
<b>76G VL/G</b>	faisceau volet gauche
<b>76D VL/D</b>	faisceau volet droit
<b>79 COF</b>	faisceau coffre
<b>80 AR/SP</b>	faisceau arrière sous plancher
<b>81 TAC</b>	faisceau trappe de charge
<b>84 CAP EL</b>	faisceau capote électrique
<b>85 ECL</b>	faisceau éclairateur de plaque police
<b>86 BR/CAP</b>	faisceau bruiteur capote électrique
<b>90 CHR/MT</b>	faisceau chronotachygraphe moteur
<b>91 CHR/PB</b>	faisceau chronotachygraphe planche de bord

## Fusibles et relais

## AFFECTATION DES FUSIBLES (BF00, BF01, BMF1-BMF2)

## BF00 - Boîte 30 fusibles habitacle

fusibles	A	alimentation électrique	affectation
F1	10A	+ accessoires	allume-cigares
F1A		+ permanent	
F2	10A	+ après contact	sonde niveau eau moteur, témoins combiné, ordinateur de bord, module interface vitesse véhicule, calculateur direction assistée, boîtier surchauffe du pot catalytique, relais double, capteur vitesse véhicule, calculateur injection, antidémarrage électronique transpondeur, alimentation + après contact moteurs diesel, boîtier de pré-postchauffage, relais postchauffage, sonde présence eau dans carburant diesel
F3			calculateur antiblochage de roue, calculateur suspension pilotée, interrupteur suspension pilotée, boîtier 3 relais GPL, relais double GPL, commutateur GPL, électrovannes GPL
F4	5A	+ veilleuses	feux de position avant gauche, feux de position arrière droit
F5	10A	+ codes	correcteur de projecteurs, commande relais pompe lave-projecteur, voyant de croisement (combiné), projecteur droit feux de croisement
F6	15A	+ après contact	calculateur BVA, contacteur position levier sélection BVA, relais d'interdiction démarrage BVA 4HP20
F7	20A	+ permanent	prise de caravane, prise diagnostic
F8	shunt	--	--
F9	5A	+ veilleuses	feux de position avant droit, feux de position arrière gauche, bruiteur d'oubli d'éclairage
F10	30A	+ permanent	boîtier mémorisation position siège + rétroviseur
F11			
F12	15A	+ après contact	résistance réchauffage réaspiration vapeurs d'huile, feux de recul, boîtier température eau réfrigération, feux stop, récepteur hautes fréquences de condamnation issues, contacteur de sécurité du régulateur de vitesse (frein)
F13	30A	+ permanent	siège passager à commande électrique
F14			lève-vitres arrière, amplificateur autoradio JBL
F15	20A	+ permanent	relais motoventilateur, boîtier température eau réfrigération, boîtier mémorisation position siège + rétroviseur, récepteur haute fréquence - récepteur infrarouge condamnation des issues (télécommande) autoradio (+ mémoire), commutateur GPL, boîtier condamnation issues, boîtier supercondamnation coupé
F16	10A	+ permanent	autoradio
F16A		+ accessoires	
F17	--		
F18	5A	+ codes	feux antibrouillard arrière
F19		+ veilleuses	éclairage combiné, éclairage interrupteurs, montre, rhéostat d'éclairage, façade climatiseur
F20		+ codes	projecteur gauche, feux de croisement

GÉNÉRALITÉS

MÉCANIQUE

ÉQUIPEMENT ÉLECTRIQUE

CARROSSERIE

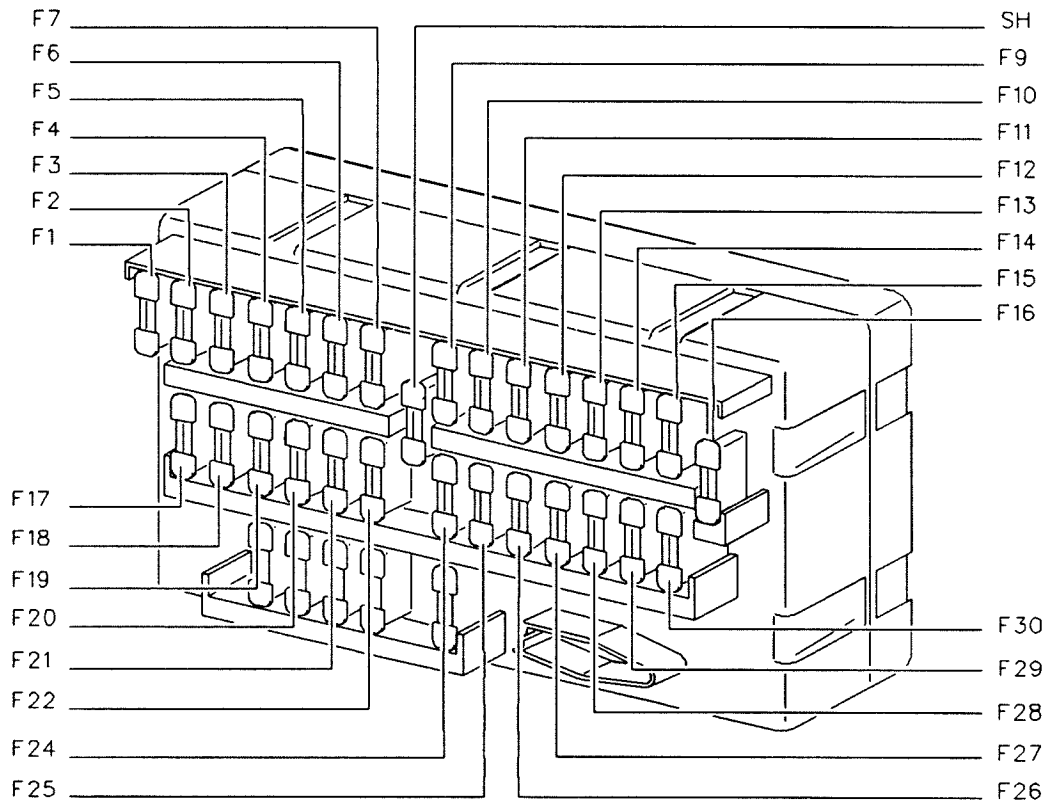
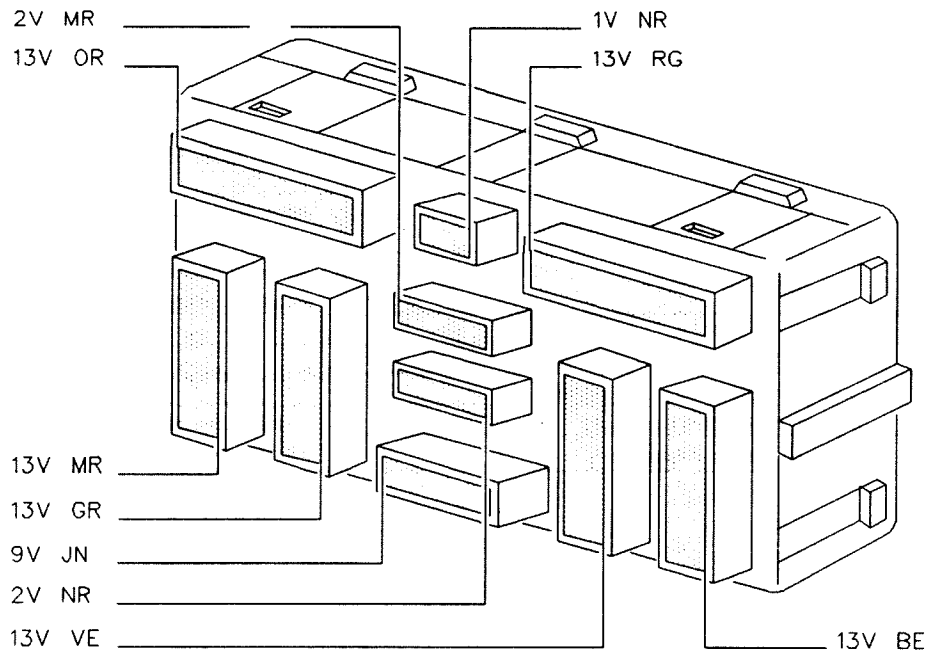
## BF00 - Boîte 30 fusibles habitacle (suite)

fusibles	A	alimentation électrique	affectation
F21	10A	+ après contact coupé	pressostat, relais motoventilateur, commande climatisation, calculateur climatisation, thermistance air habitacle
F22	20A	+ accessoires	essuie-vitre arrière, temporisateur essuie-vitre arrière, plafonnier arrière
F23	--	--	--
F24	30A	+ accessoires	essuie-vitre avant, temporisateur essuie-vitre, relais temporisateur de vitre arrière chauffante, commande essuie-vitre, commutateur régulateur de vitesse, pompe lave-vitre avant/arrière, relais temporisateur essuie-vitre arrière, relais capteur de pluie
F25	10A	+ permanent	montre numérique, combiné, ordinateur de bord, plafonnier avant, plafonnier arrière, calculateur BVA, éclairage du coffre, relais double, calculateur injection, boîtier temporisateur éclairage, électrovanne soutien ralenti, électrovanne d'avance (diesel), électrovanne EGR, électrovanne purge canister, boîtier électronique transpondeur (sur pompe diesel), relais antidémarrage codé pour pompe diesel (transpondeur), contacteur position levier sélection BVA, afficheur multifonction, éclaireurs bas de porte
F26	15A	+ permanent	signal danger
F27	30A		lève-vitre séquentiel
F28	10A	+ accessoires	ordinateur de bord, voyant de charge, commutateur des rétroviseurs, lève-vitre séquentiel, boîtier mémorisation position siège + rétroviseur, relais lève-vitres avant + toit ouvrant, montre numérique, boîtier rétroviseur rabattable, interrupteur rétroviseur rabattable, relais lève-vitres arrière
F29	30A	+ permanent	relais lève-vitres avant + toit ouvrant
F30	15A	+ accessoires	plafonnier avant, plafonnier arrière, miroir de courtoisie, éclairage de vide-poche, bruiteur d'oubli d'éclairage, bruiteur de survitesse, émetteur-récepteur radiotéléphone, interrupteur signal danger, éclaireur de carte, capteur de pluie, relais d'interdiction démarrage BVA AL4, rétroviseur intérieur monochrome

## BF01 - Boîte 15 fusibles habitacle (compartiment moteur)

fusibles	A	alimentation électrique	affectation
F1	--	--	libre
F2			libre
F3	25A	+ permanent	libre
F4	20A		consommation moteur tournant : sièges chauffants, lunette arrière chauffante, climatisation, relais feux diurnes
F5	15A		calculateur XU10J2CTE, relais double, sonde à oxygène moteur ES9J4
F6	--	--	libre
F7	15A	+ permanent	temporisateur lave-projecteurs
F8	--	--	libre
F9	10A	+ permanent après relais double	sonde à oxygène tous types sauf moteur ES9J4
F10		+ permanent après relais double, contacteur à inertie	pompe à carburant
F11	--	--	libre
F12	10A	+ permanent après relais 2665	projecteurs antibrouillard avant gauche
F13			projecteurs antibrouillard avant droit
F14		+ permanent après commutateur éclairage	projecteur gauche feux de route
F15			projecteur droit feux de route

BF00



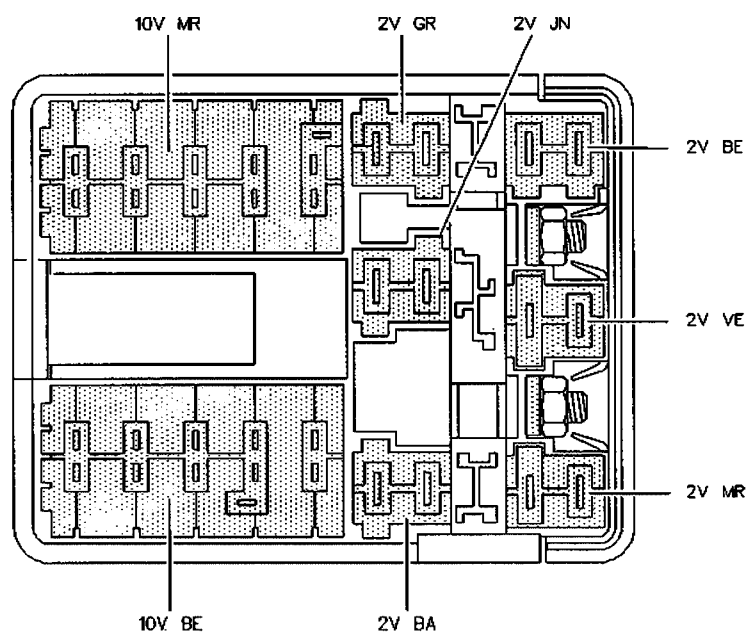
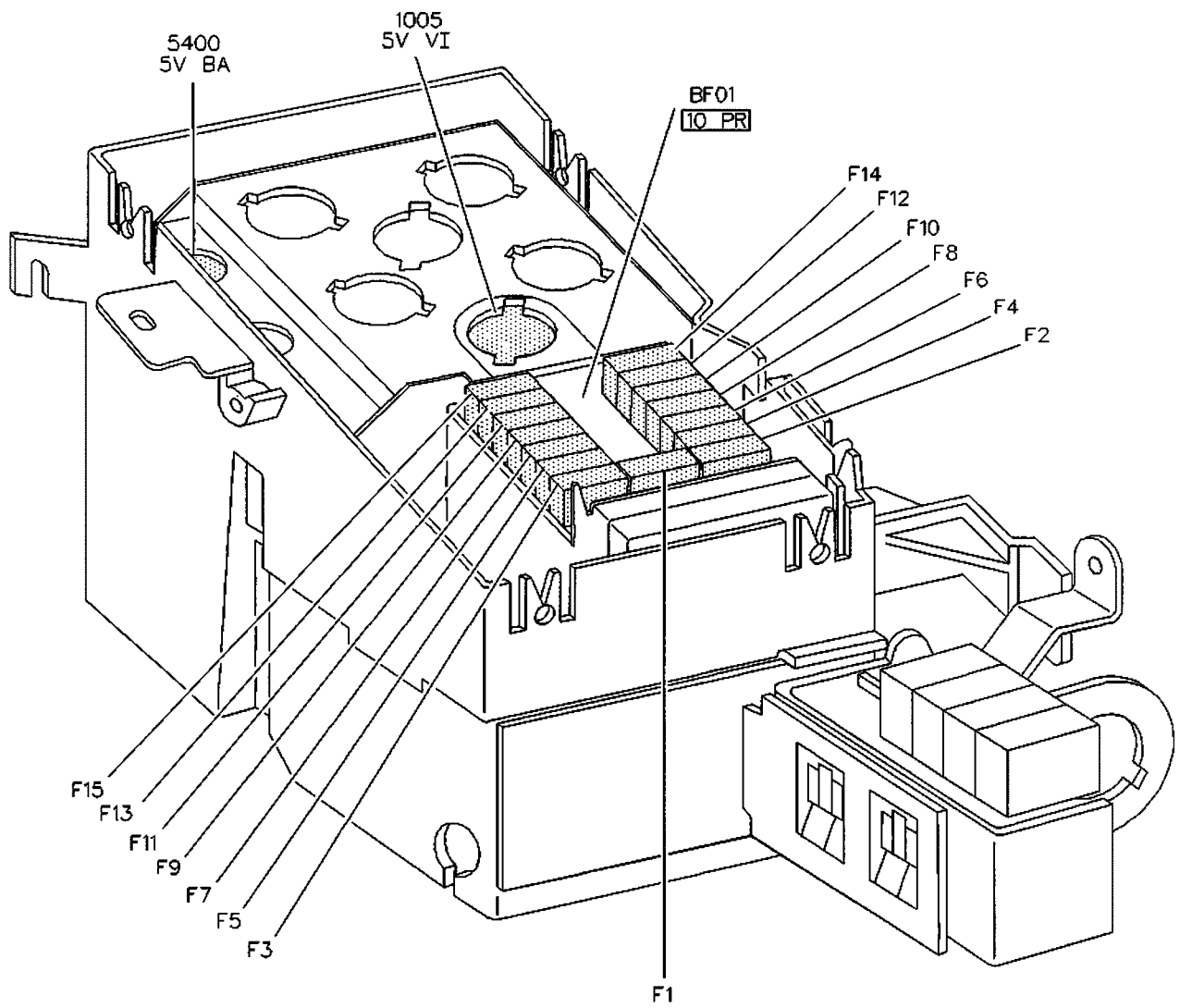
GÉNÉRALITÉS

MÉCANIQUE

ÉQUIPEMENT ÉLECTRIQUE

CARROSSERIE

BF01



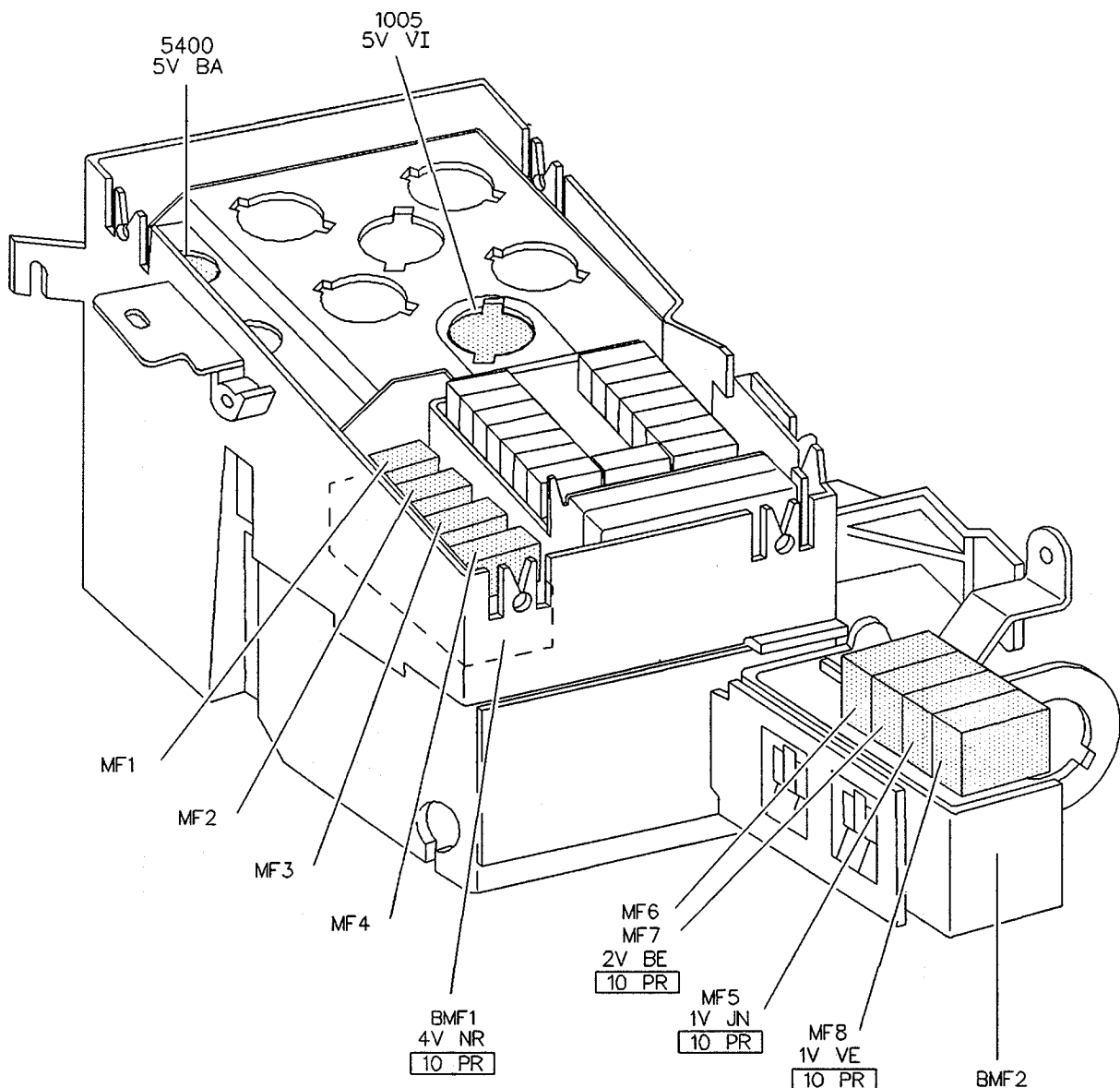
## BMF1 - Boîtier MAXI fusibles

fusibles	A	alimentation électrique	affectation
MF1	50A	+ permanent	antivol
MF2			antivol, + après contact coupé
MF3			alimentation boîte 30 fusibles - commutateur éclairage signalisation
MF4			commutateur éclairage signalisation + relais avertisseurs sonores - relais feux diurnes

## BMF2 - Boîtier MAXI fusibles

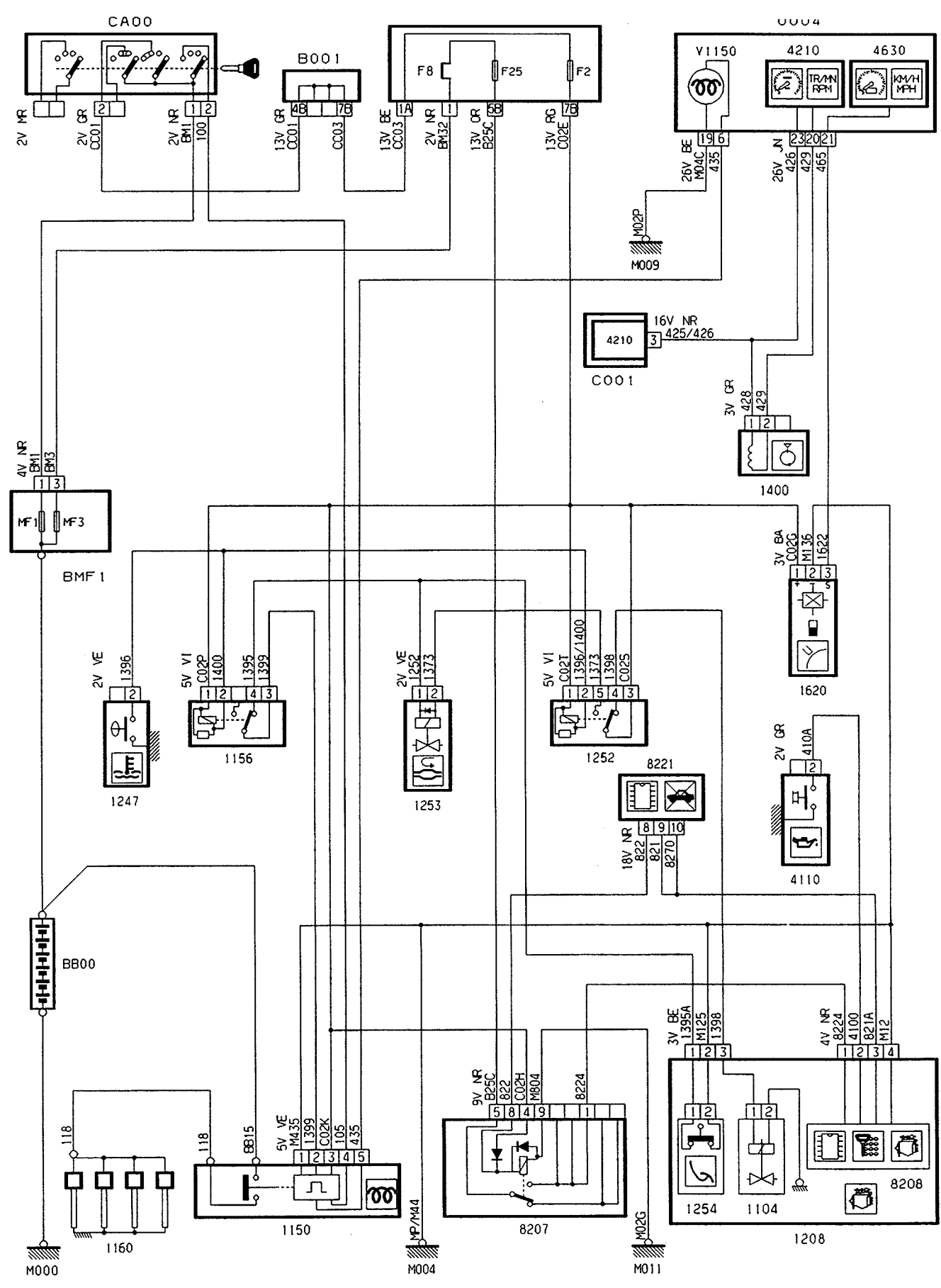
fusibles	A	alimentation électrique	affectation
MF5	50A	+ permanent	antiblocage de roues
MF6	20A		groupe 1 motoventilateur(s)
MF6	40A		groupe 2 motoventilateur(s)
MF7	20A		
MF7	40A		
MF8	40A		lunette arrière chauffante

## BMF1 - BMF2





DÉMARREUR/ALTERNATEUR/PRÉCHAUFFAGE/POSTCHAUFFAGE/COMPTE-TOURS/  
COMPTEUR ÉLECTRIQUE/TRANSPONDEUR (SAUF AIR CONDITIONNÉ) (MOTEUR XUD9SD)

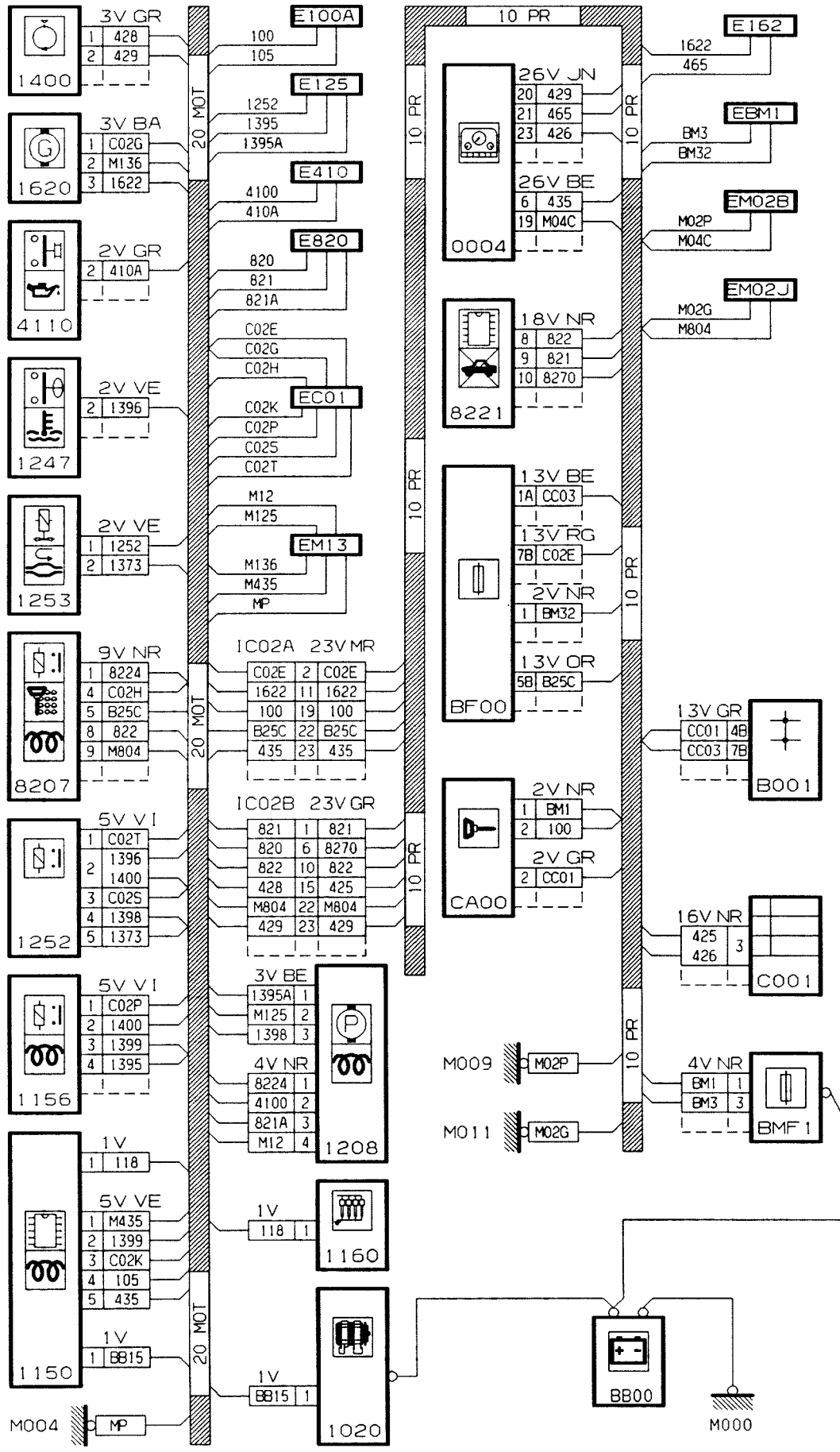


GÉNÉRALITÉS

MÉCANIQUE

ÉQUIPEMENT ÉLECTRIQUE

CARROSSERIE



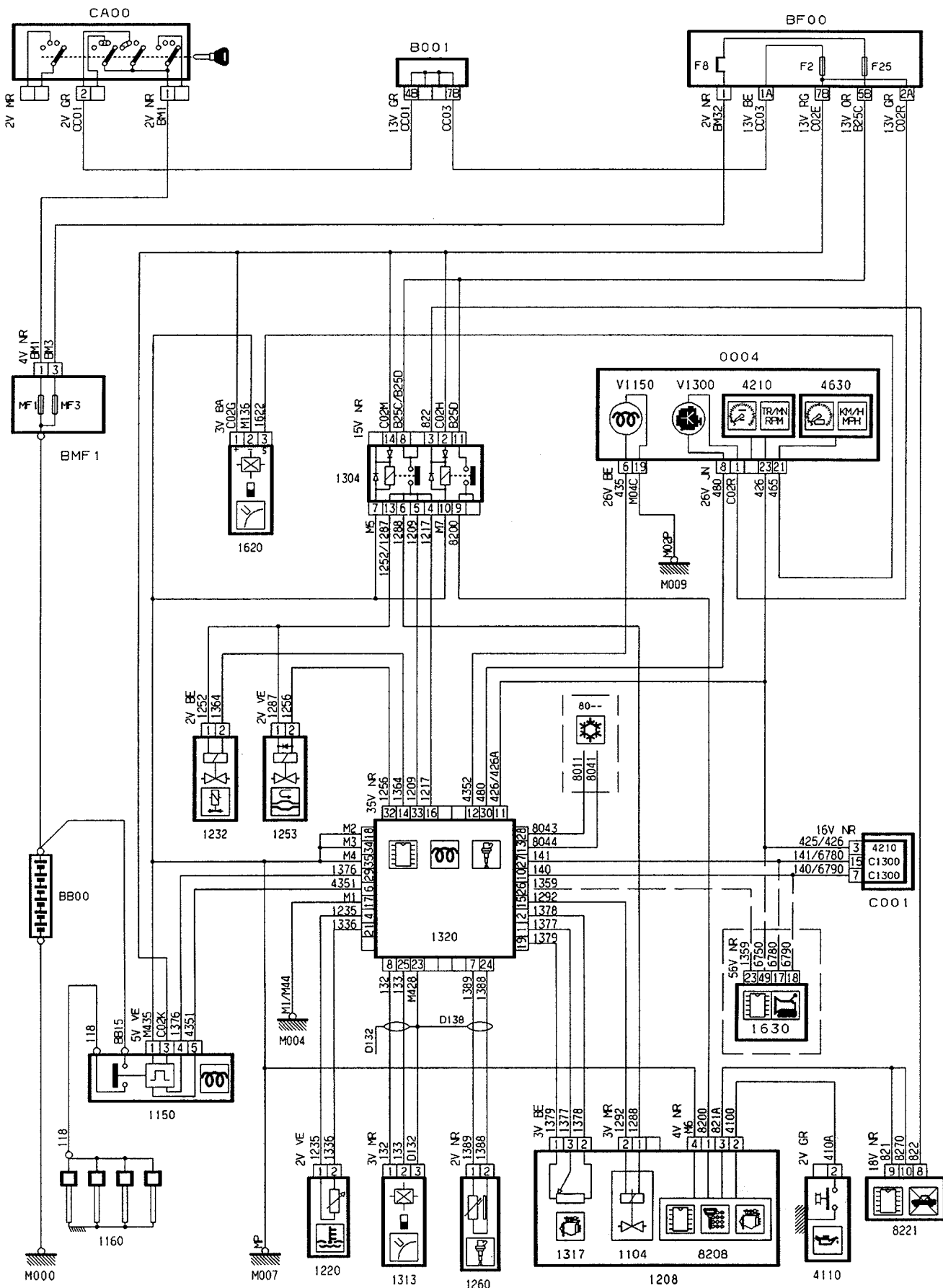
GÉNÉRALITÉS

MÉCANIQUE

ÉQUIPEMENT ÉLECTRIQUE

CARROSSERIE

INJECTION/DÉMARREUR/ALTERNATEUR/PRÉCHAUFFAGE/POSTCHAUFFAGE/COMPTE-TOURS/ COMPTEUR ÉLECTRIQUE/TRANSPONDEUR (AIR CONDITIONNÉ)  
(MOTEURS XUD9BTF/L3 - XUD9BSD/L4)

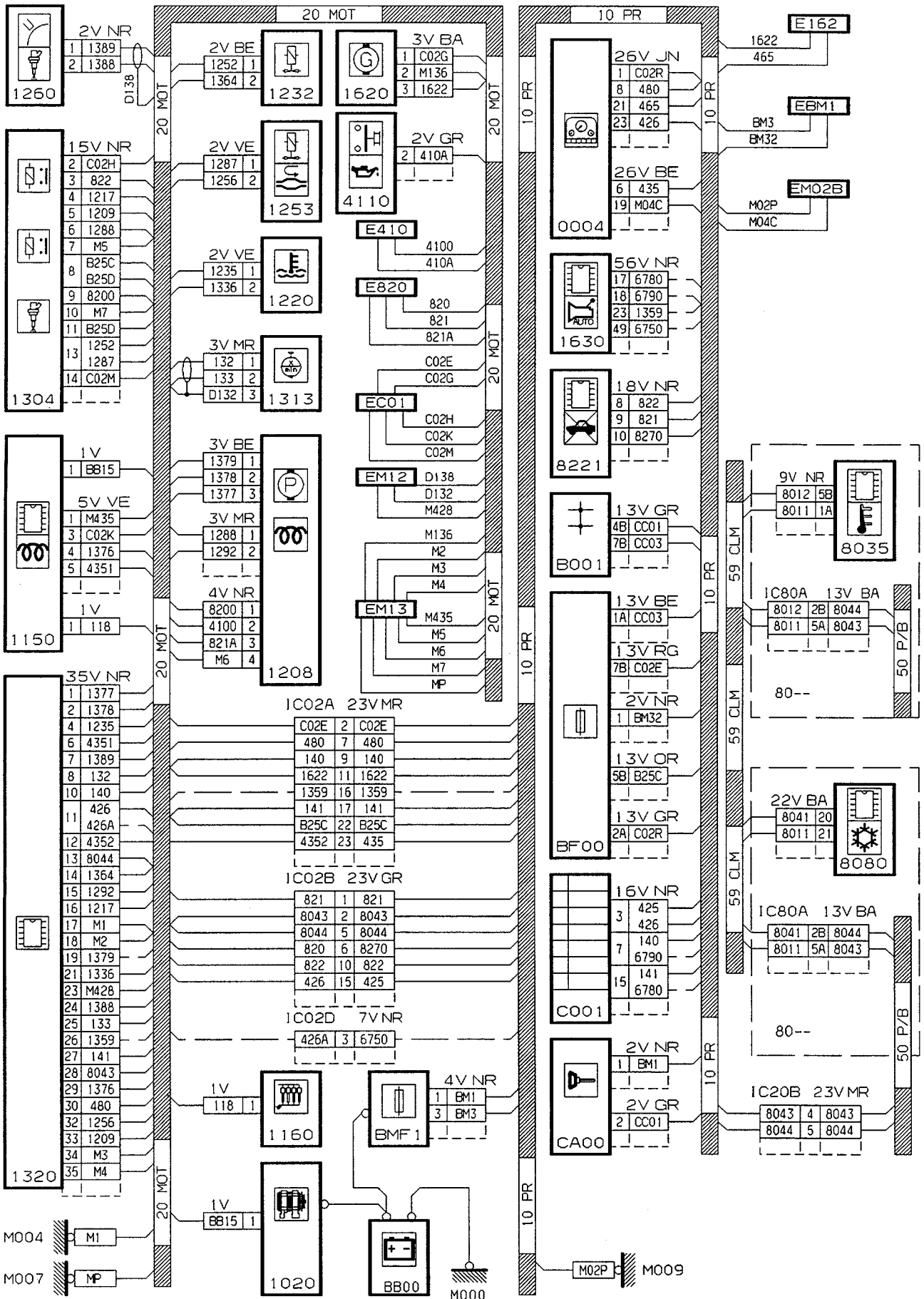


GÉNÉRALITÉS

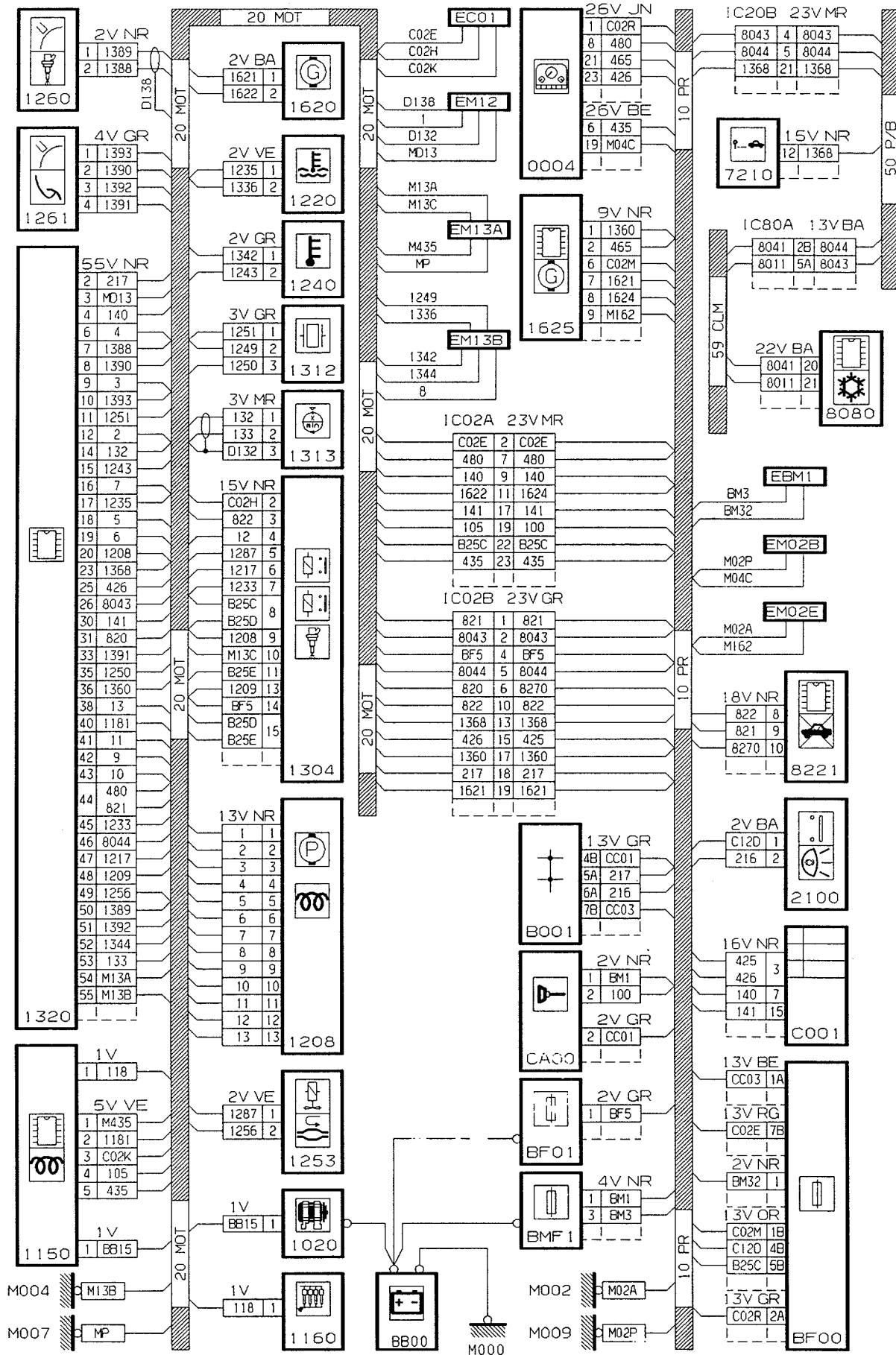
MÉCANIQUE

ÉQUIPEMENT ÉLECTRIQUE

CARROSSERIE







GÉNÉRALITÉS

MÉCANIQUE

ÉQUIPEMENT ÉLECTRIQUE

CARROSSERIE

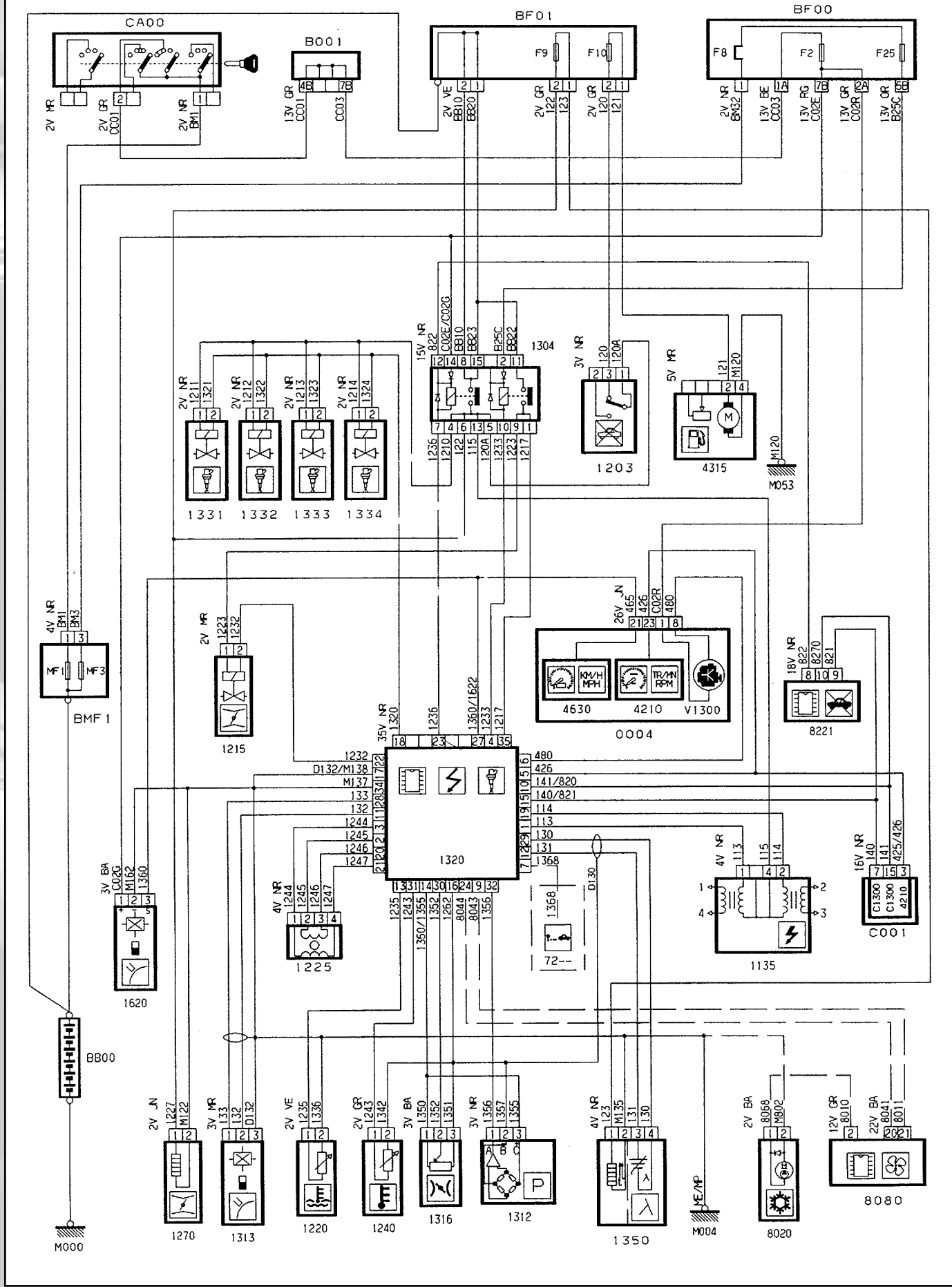
INJECTION ALLUMAGE MAGNETI MARELLI MM8P/TRANSPONDEUR/COMPTE-TOURS/  
COMPTEUR ÉLECTRIQUE (AIR CONDITIONNÉ) (MOTEURS XU5JP/L3-XU7JP/K)

GÉNÉRALITÉS

MÉCANIQUE

ÉQUIPEMENT ÉLECTRIQUE

CARROSSERIE



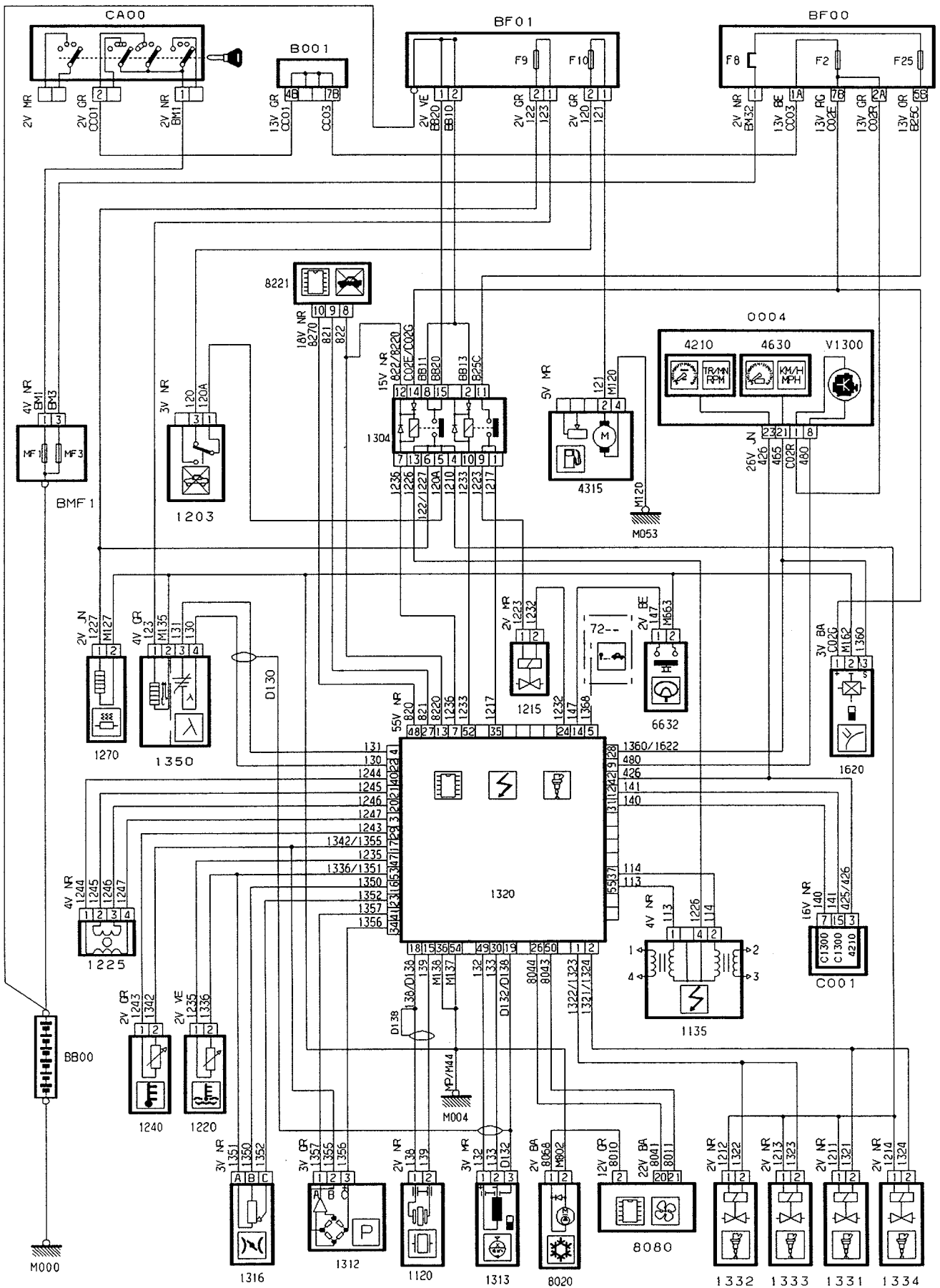








INJECTION ALLUMAGE MAGNETI MARELLI/TRANSPONDEUR/COMPTE-TOURS/ COMPTEUR ÉLECTRIQUE (AIR CONDITIONNÉ) (MOTEUR XU7JB)

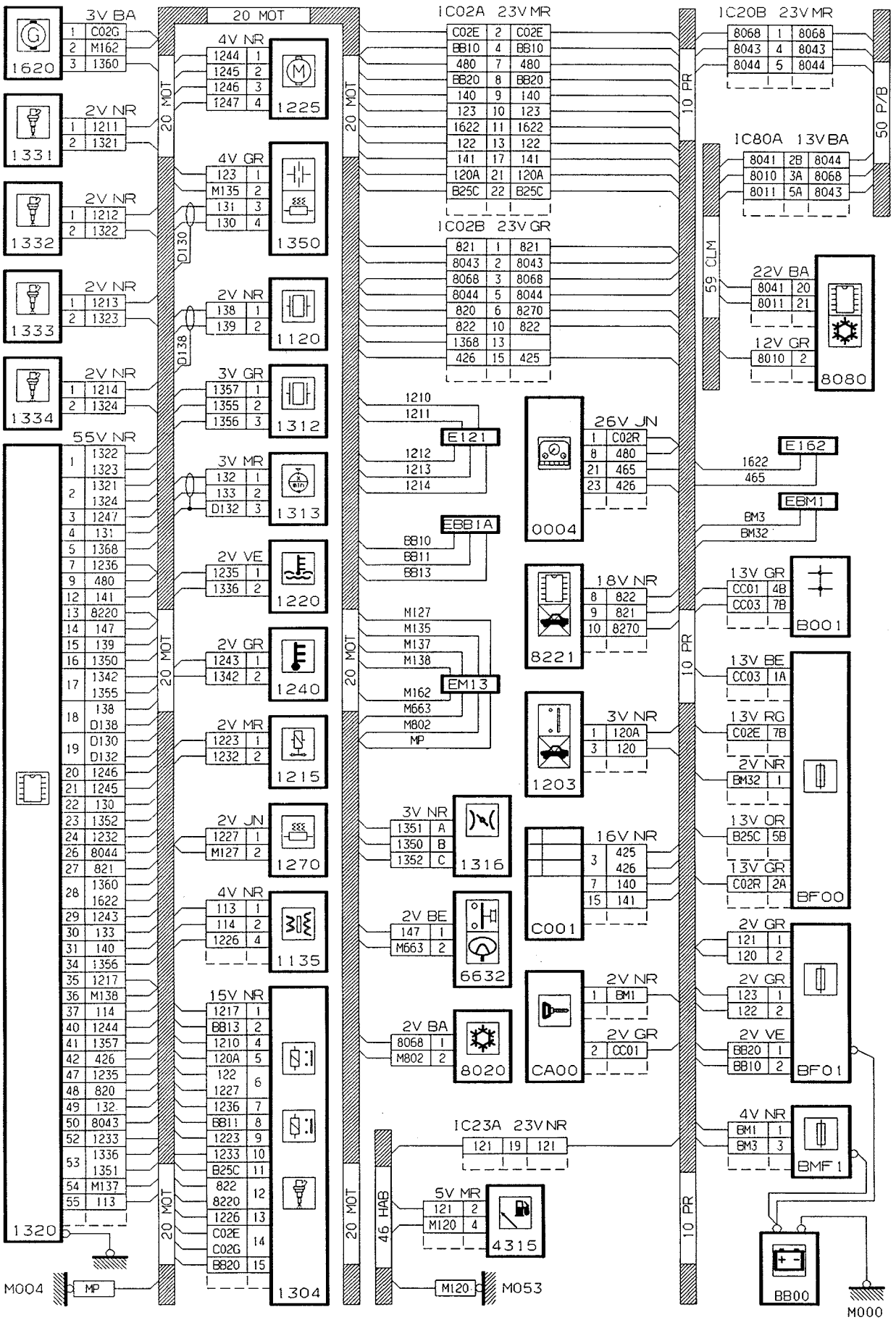


GÉNÉRALITÉS

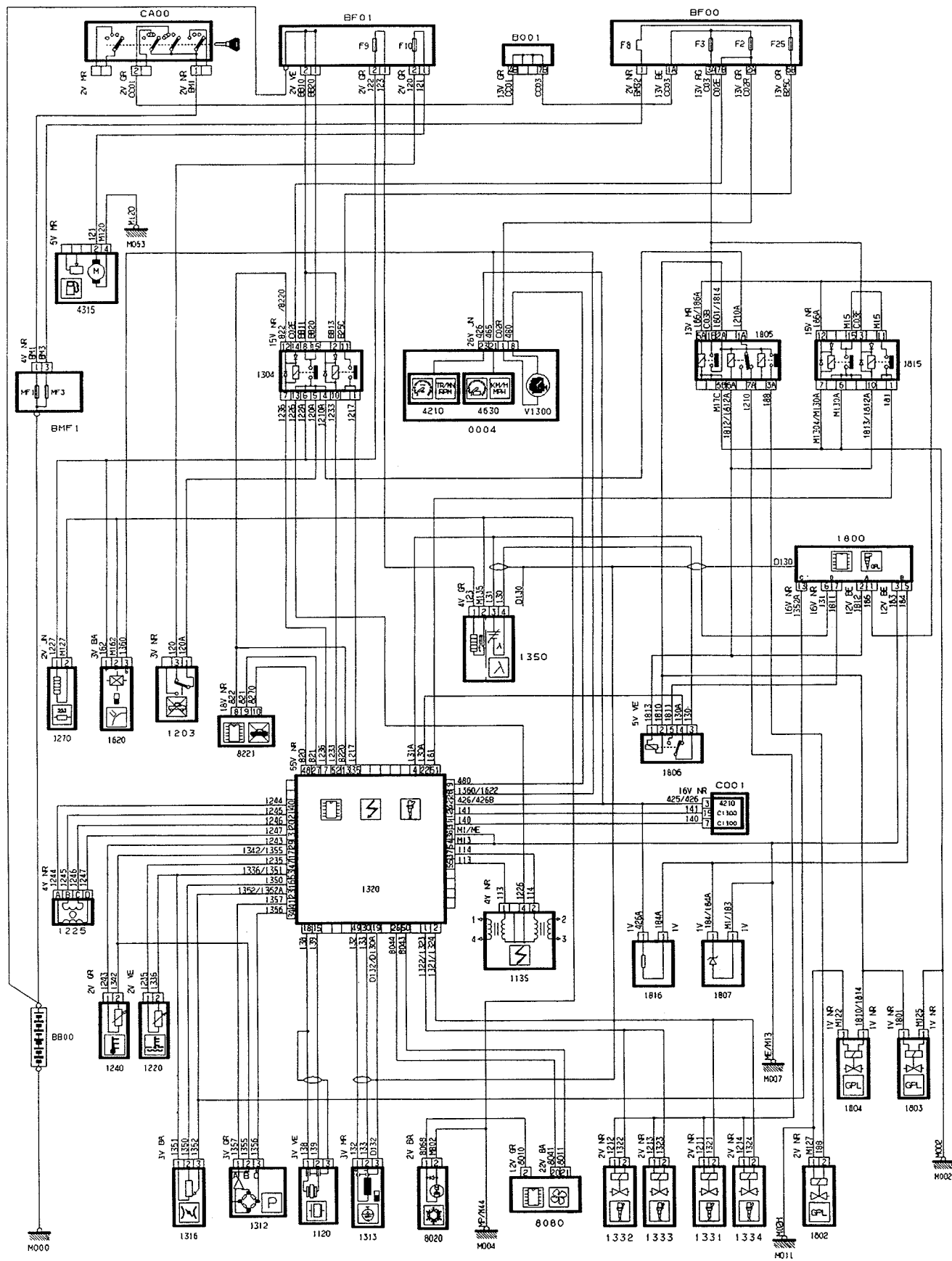
MÉCANIQUE

ÉQUIPEMENT ÉLECTRIQUE

CARROSSERIE



INJECTION ALLUMAGE SAGEM SL 96/TRANSPONDEUR/COMPTE-TOURS/ COMPTEUR ÉLECTRIQUE (AIR CONDITIONNÉ) (MOTEUR XU7JP4 GPL)

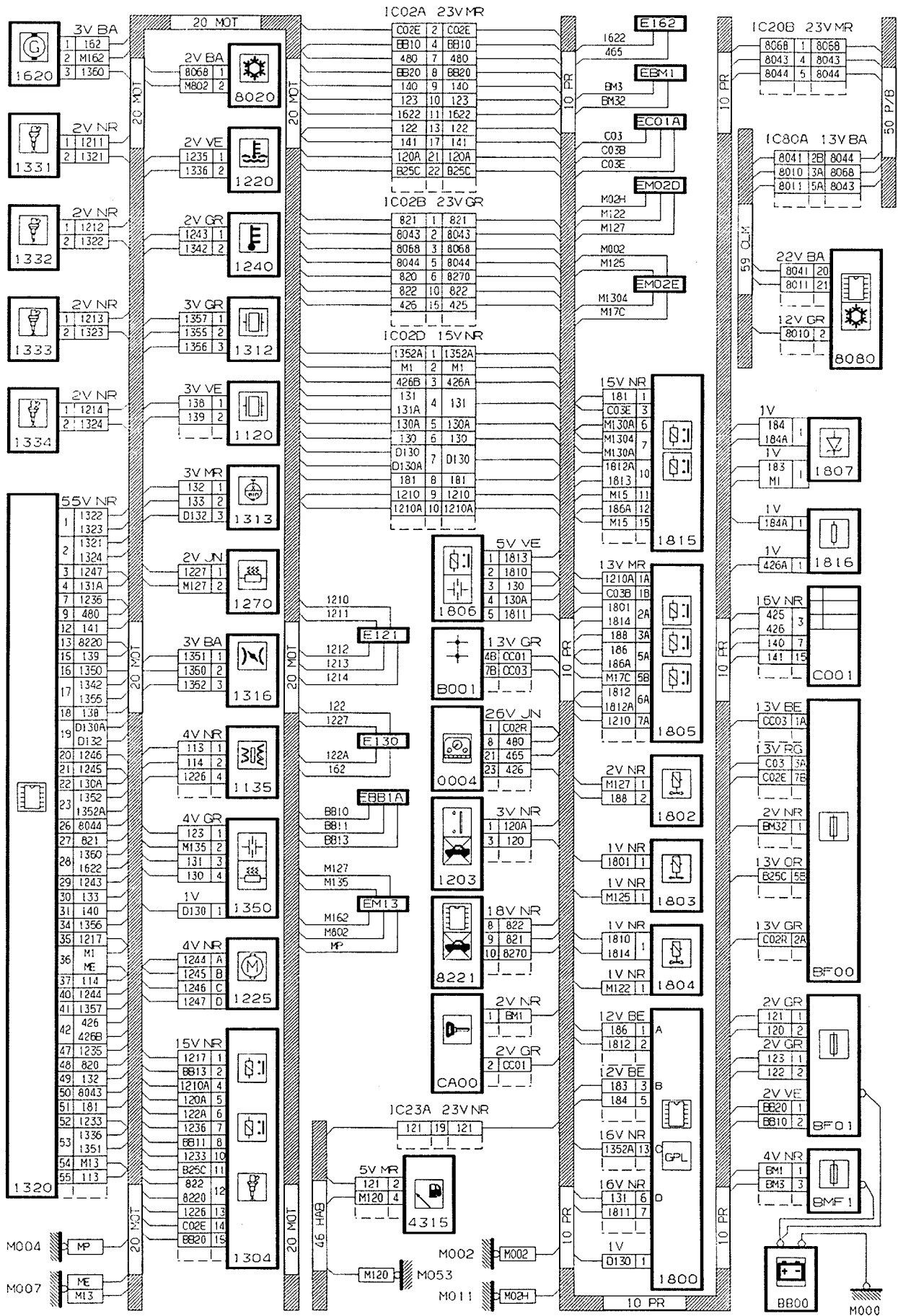


GÉNÉRALITÉS

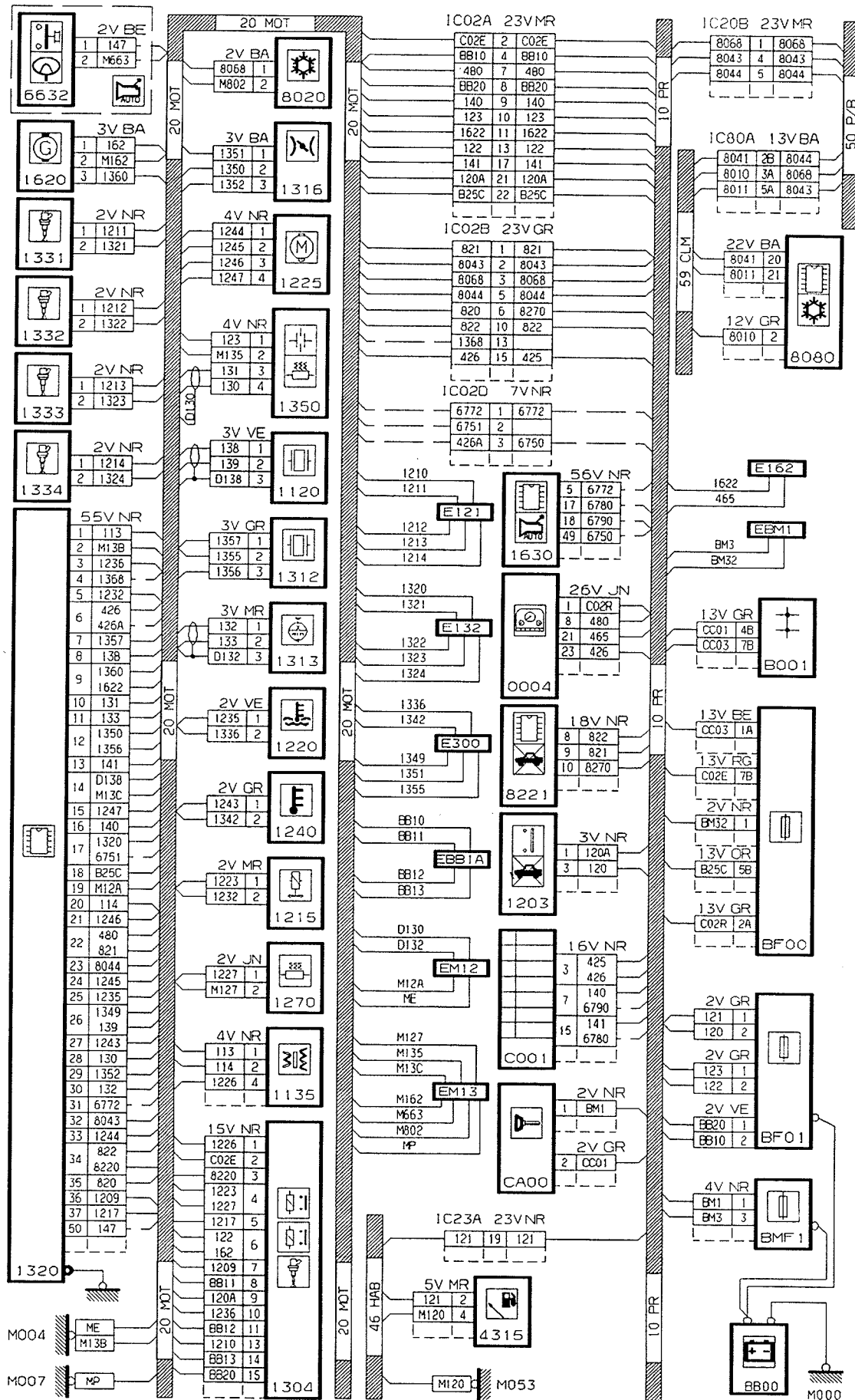
MÉCANIQUE

ÉQUIPEMENT ÉLECTRIQUE

CARROSSERIE







GÉNÉRALITÉS

MÉCANIQUE

ÉQUIPEMENT ÉLECTRIQUE

CARROSSERIE



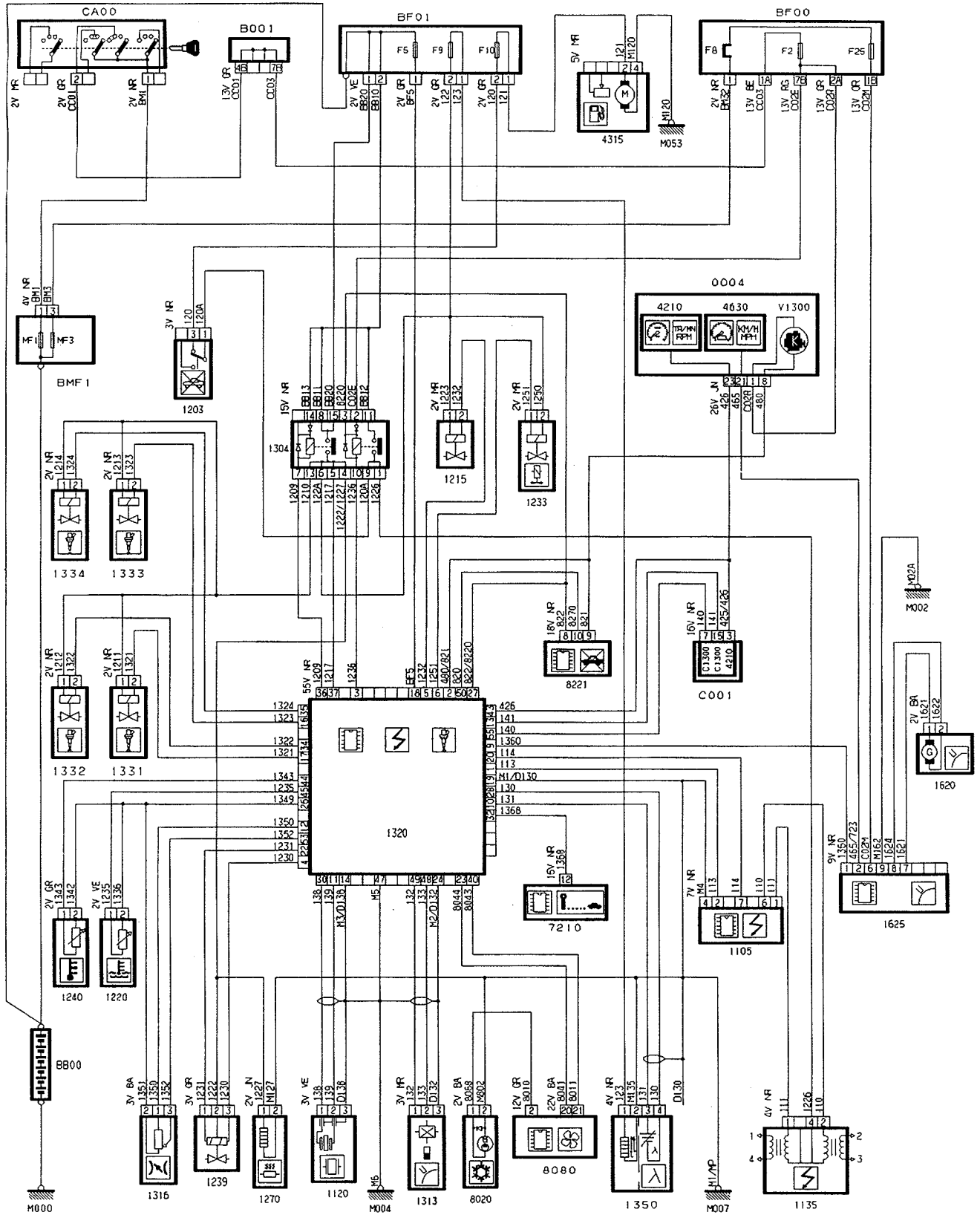
INJECTION ALLUMAGE BOSCH MP3.2F/TRANSPONDEUR/COMPTE-TOURS/  
COMPTEUR ÉLECTRIQUE (AIR CONDITIONNÉ) (MOTEUR XU10J2CTE/L3)

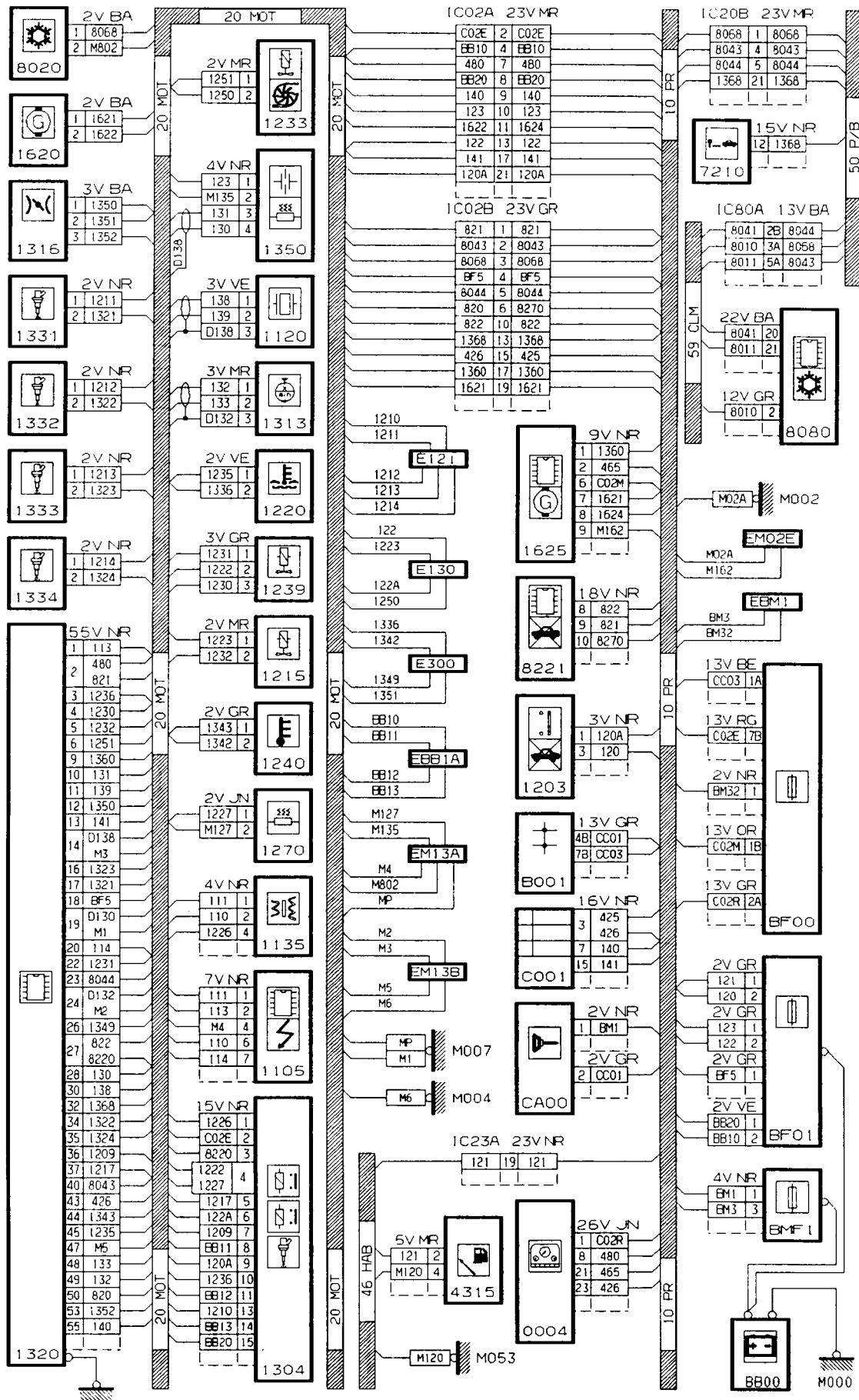
GÉNÉRALITÉS

MÉCANIQUE

ÉQUIPEMENT ÉLECTRIQUE

CARROSSERIE





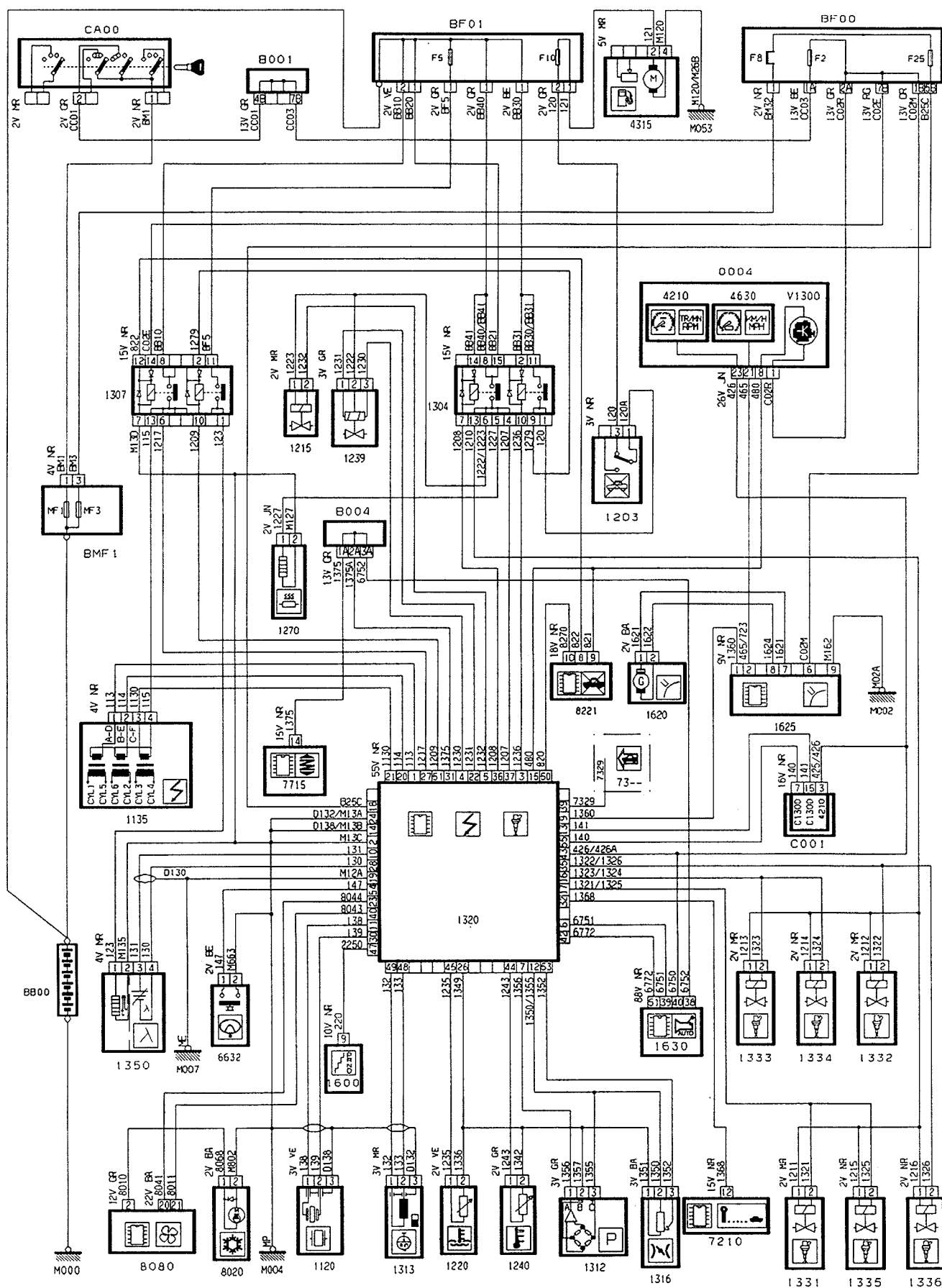
GÉNÉRALITÉS

MÉCANIQUE

ÉQUIPEMENT ÉLECTRIQUE

CARROSSERIE

INJECTION ALLUMAGE BOSCH MP7.0/TRANSPONDEUR/COMPTE-TOURS/  
COMPTEUR ÉLECTRIQUE (AIR CONDITIONNÉ) (MOTEUR ES9J4)

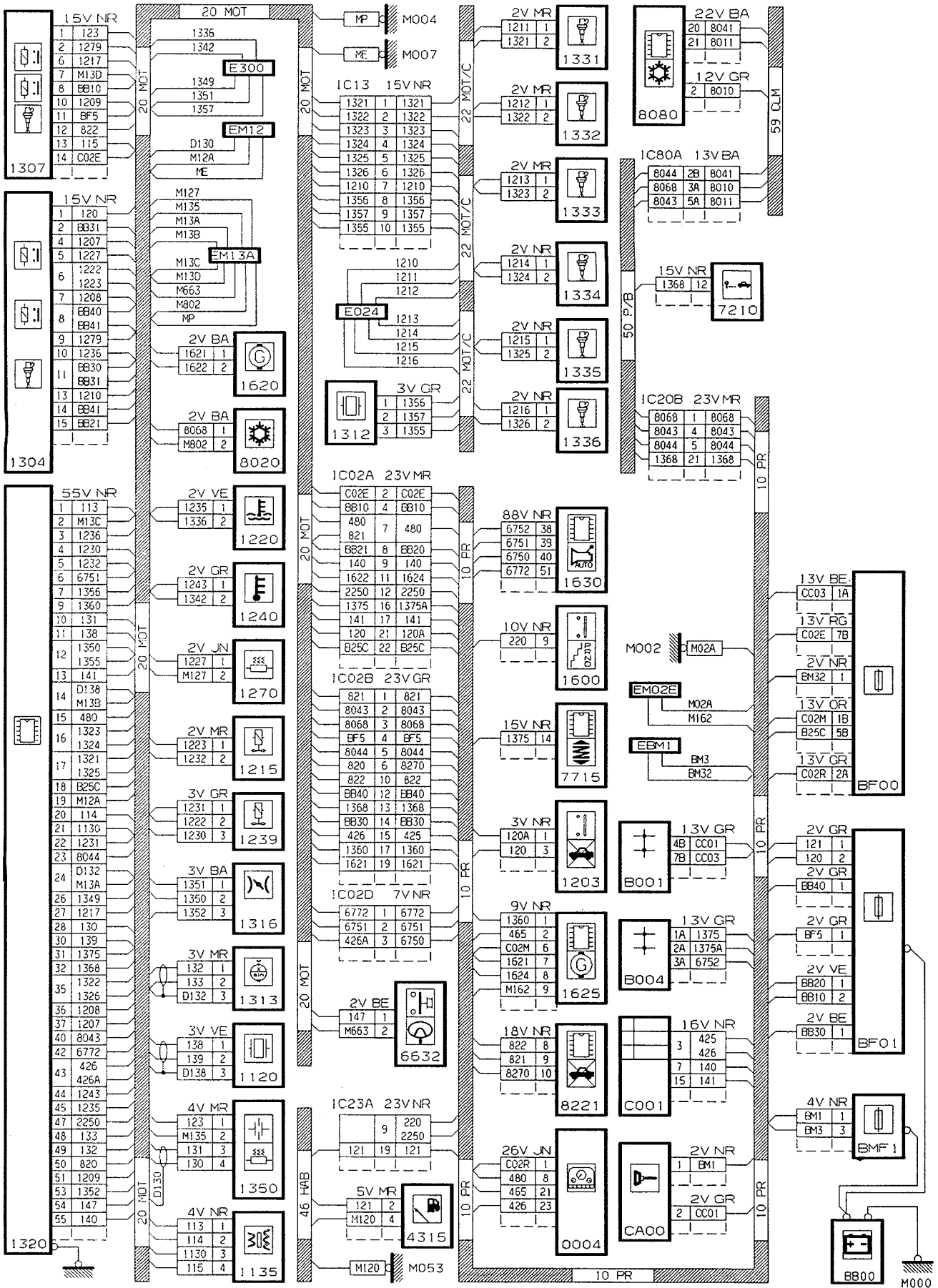


GÉNÉRALITÉS

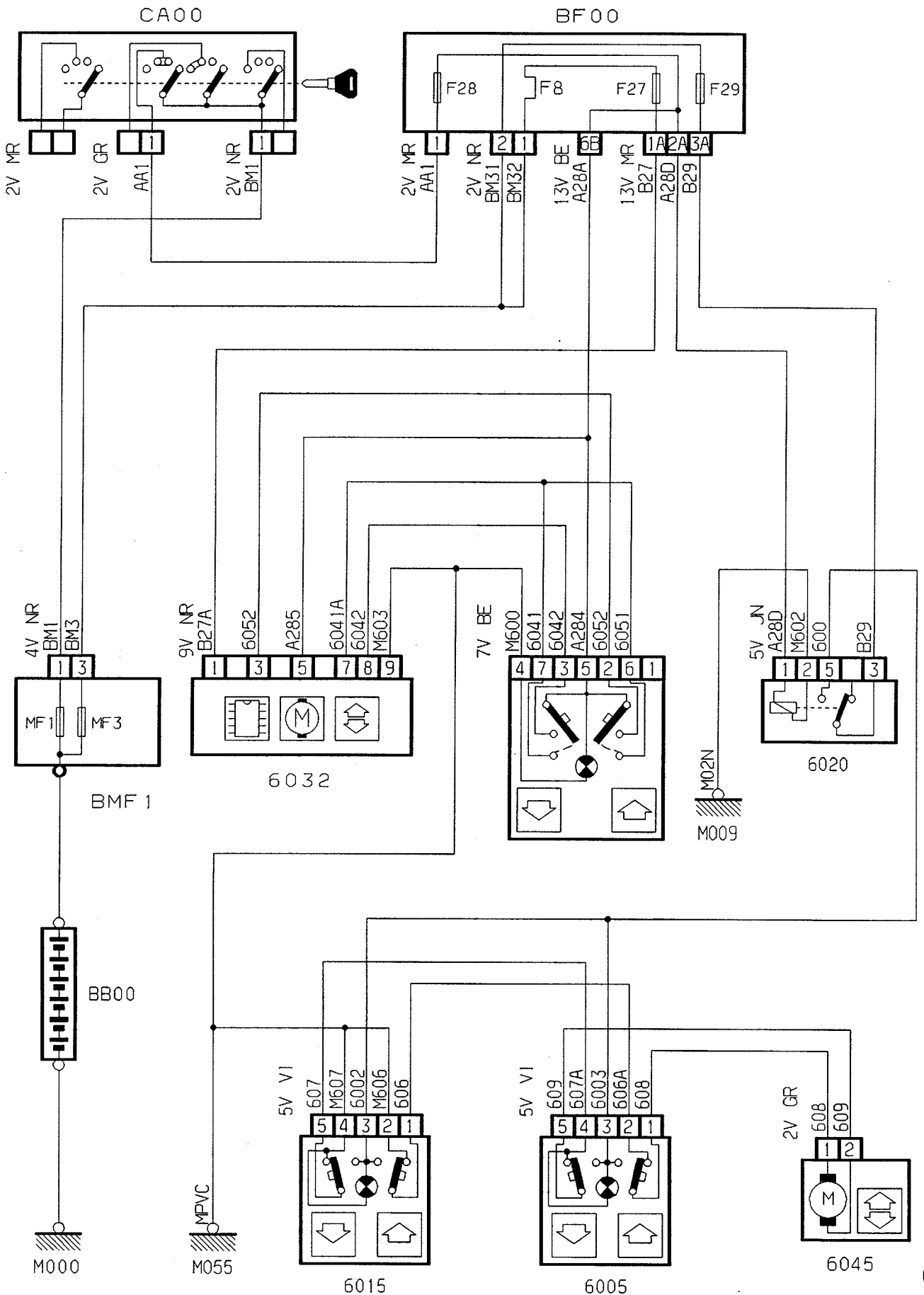
MÉCANIQUE

ÉQUIPEMENT ÉLECTRIQUE

CARROSSERIE



LÈVE-VITRES AVANT (CONDUCTEUR SÉQUENTIEL)  
 INTERCONNEXION PORTE AVANT/HABITACLE 13 VOIES

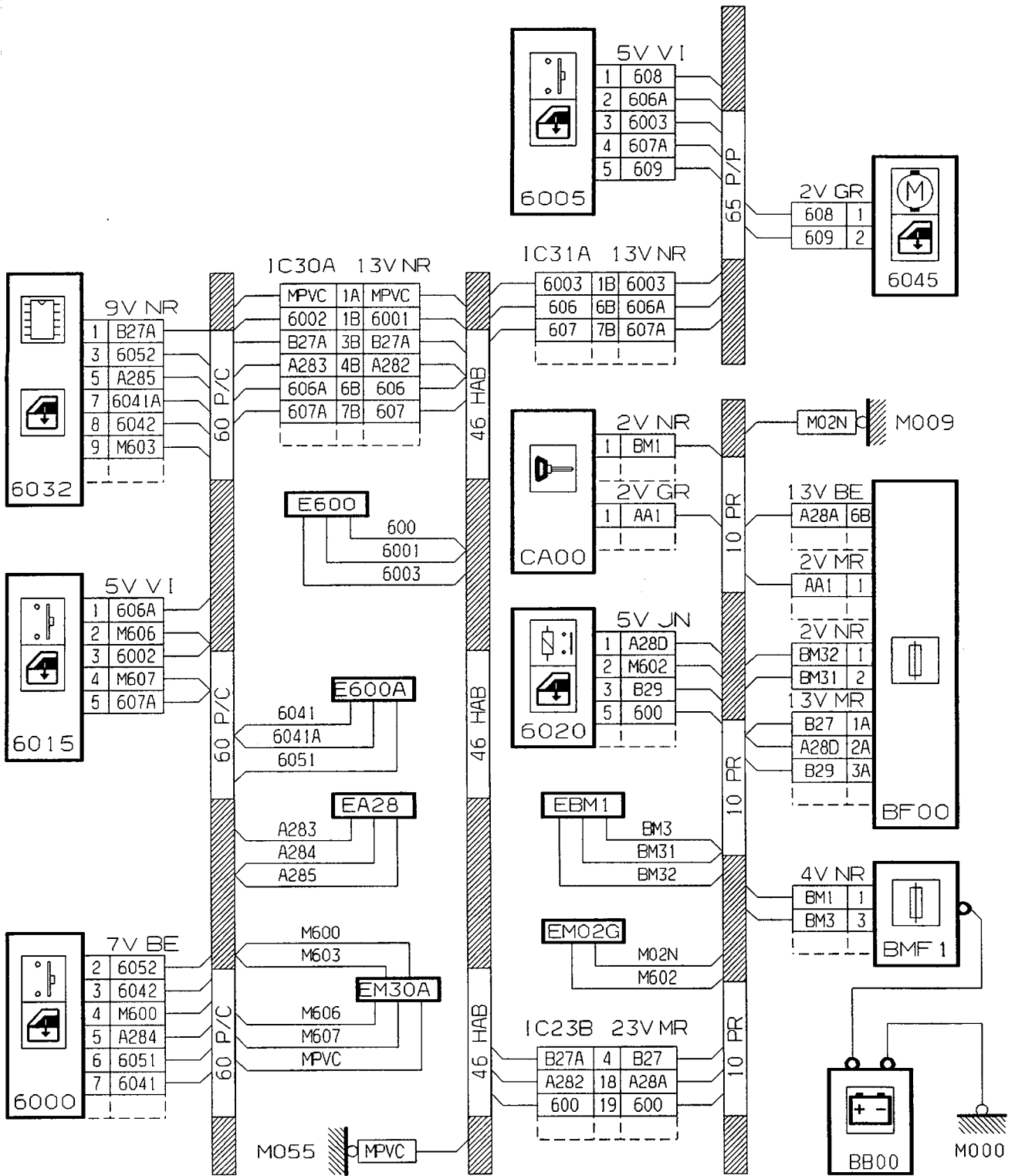


GÉNÉRALITÉS

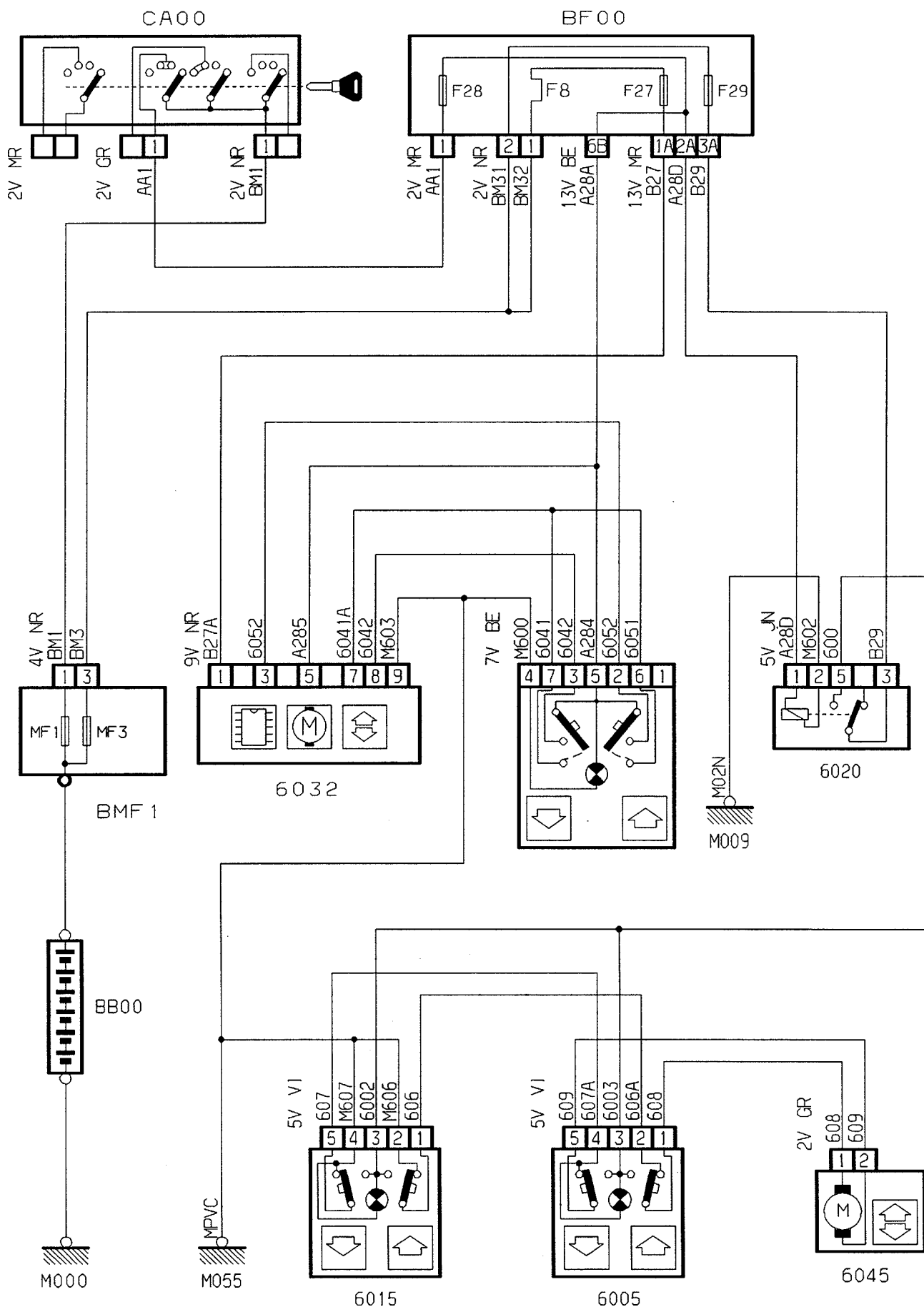
MÉCANIQUE

ÉQUIPEMENT ÉLECTRIQUE

CARROSSERIE



LÈVE-VITRES AVANT (CONDUCTEUR SÉQUENTIEL)  
INTERCONNEXION PORTE AVANT/HABITACLE 42 VOIES

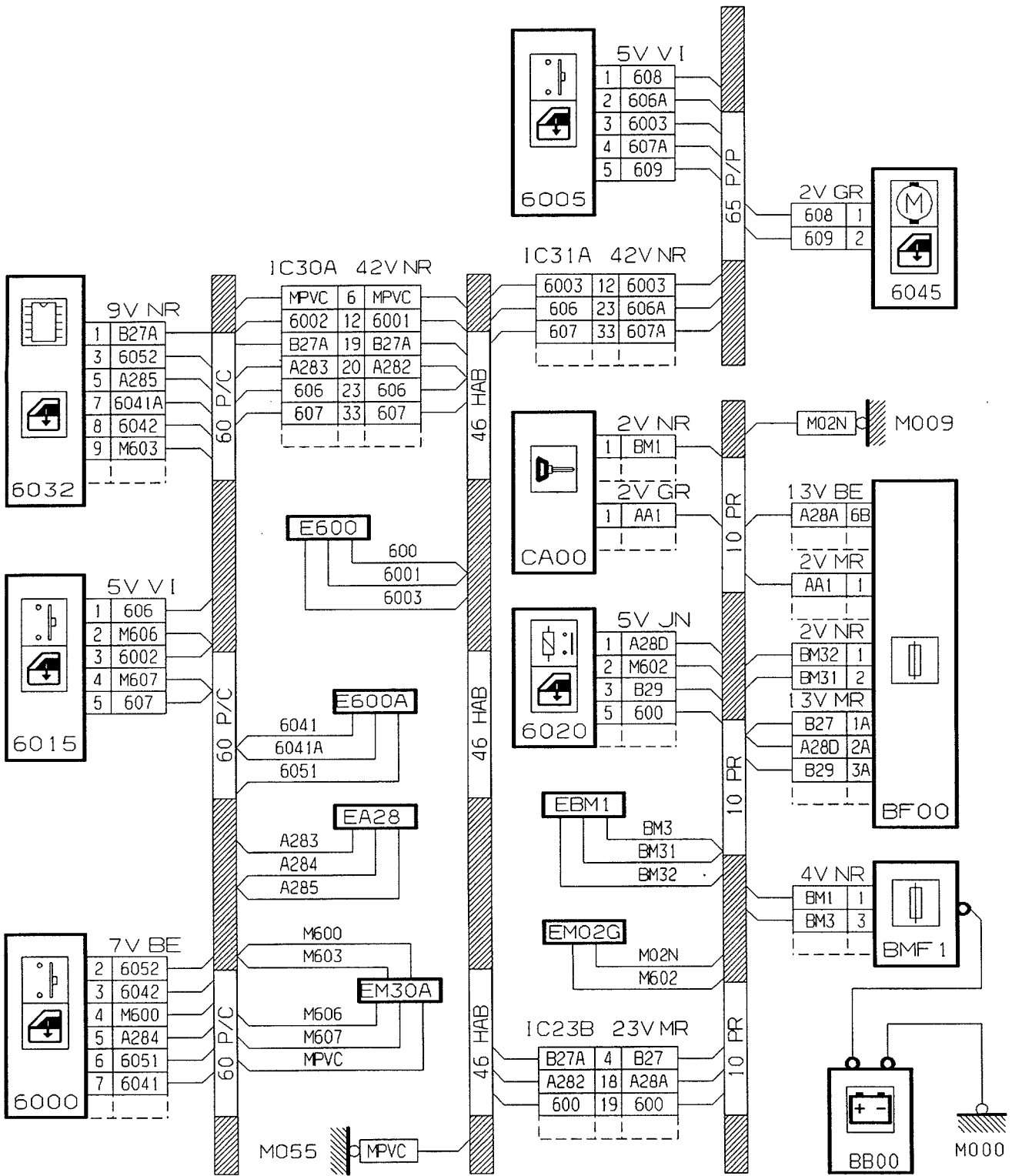


GÉNÉRALITÉS

MÉCANIQUE

ÉQUIPEMENT ÉLECTRIQUE

CARROSSERIE





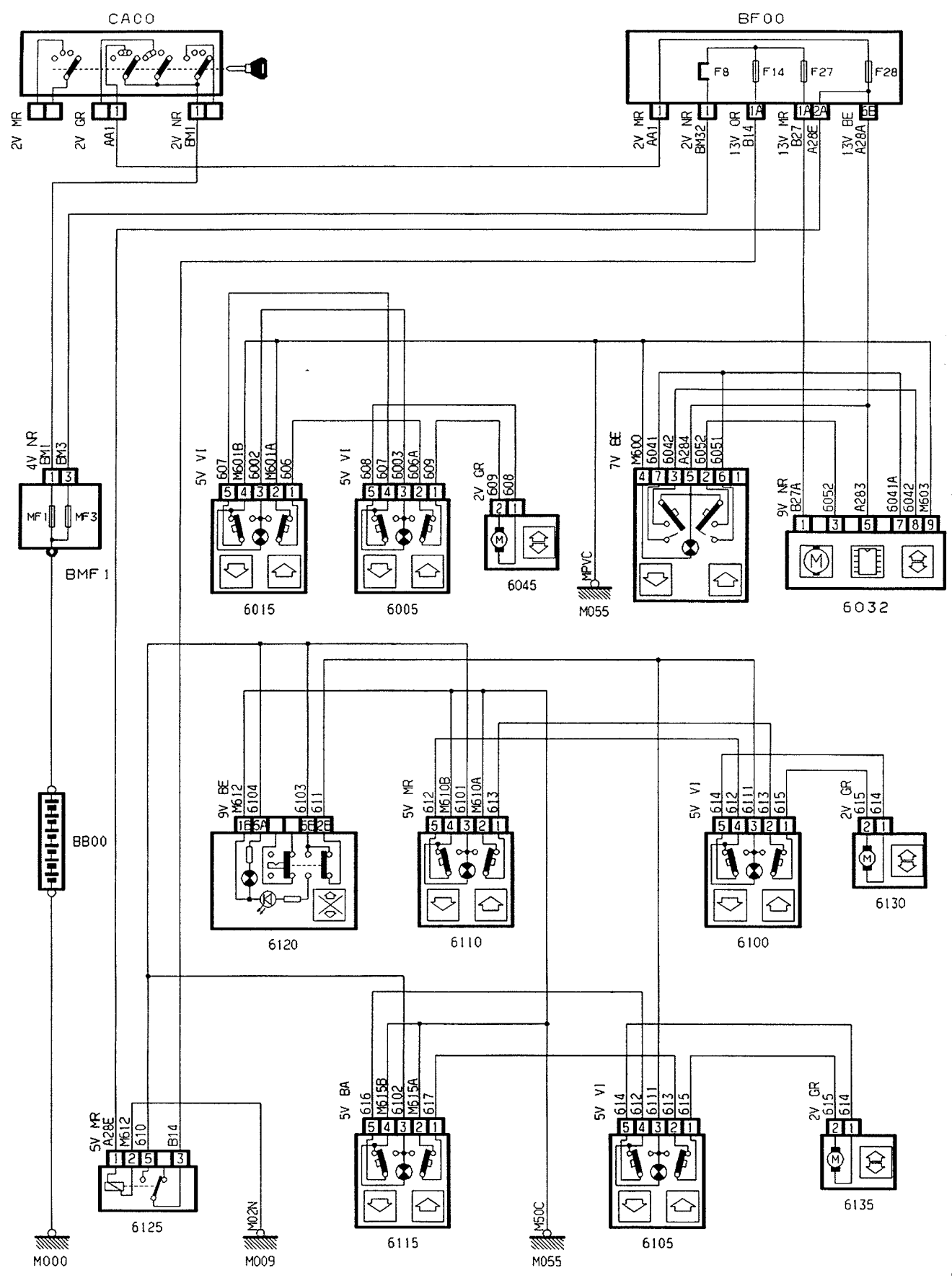
GÉNÉRALITÉS

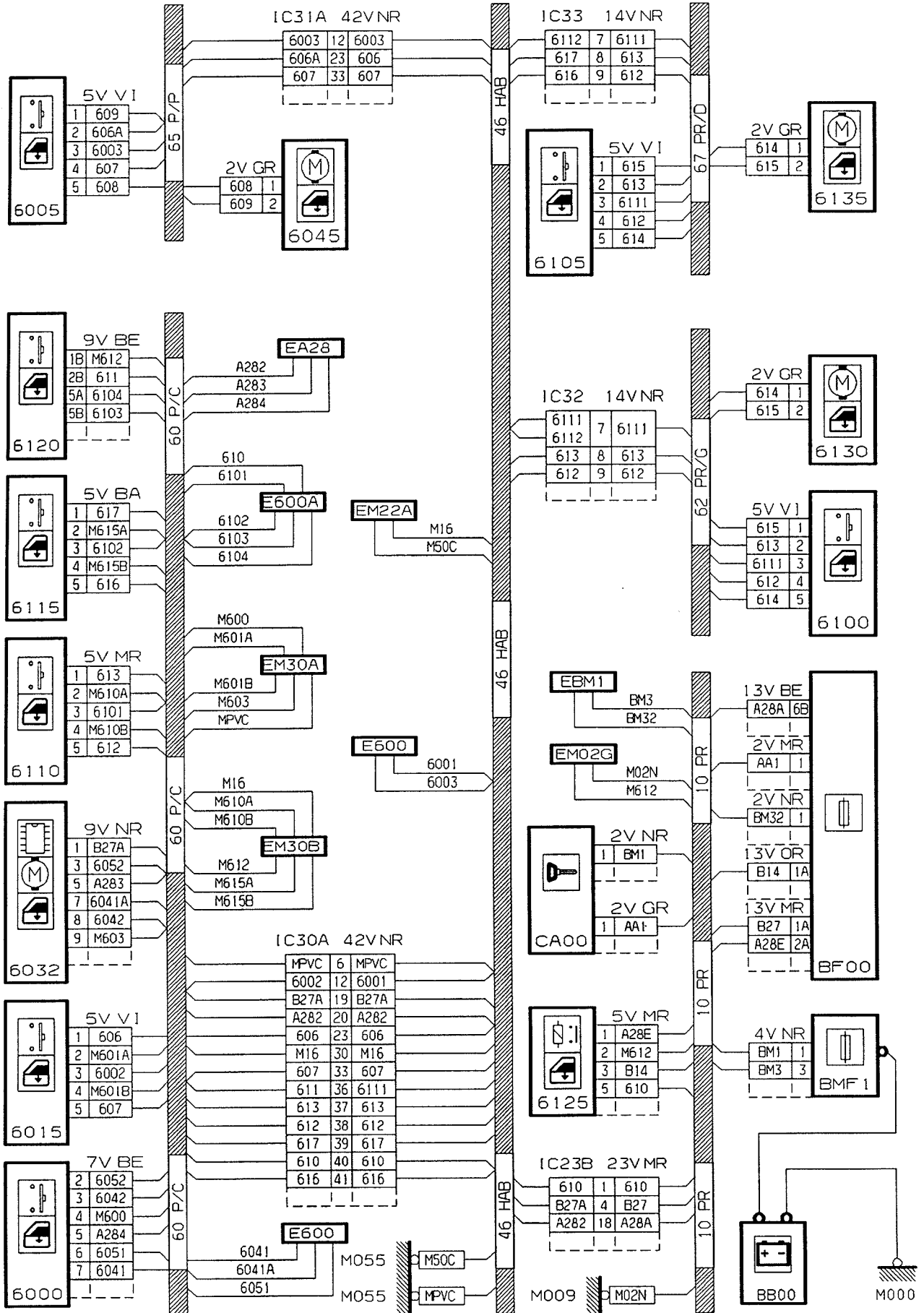
MÉCANIQUE

ÉQUIPEMENT ÉLECTRIQUE

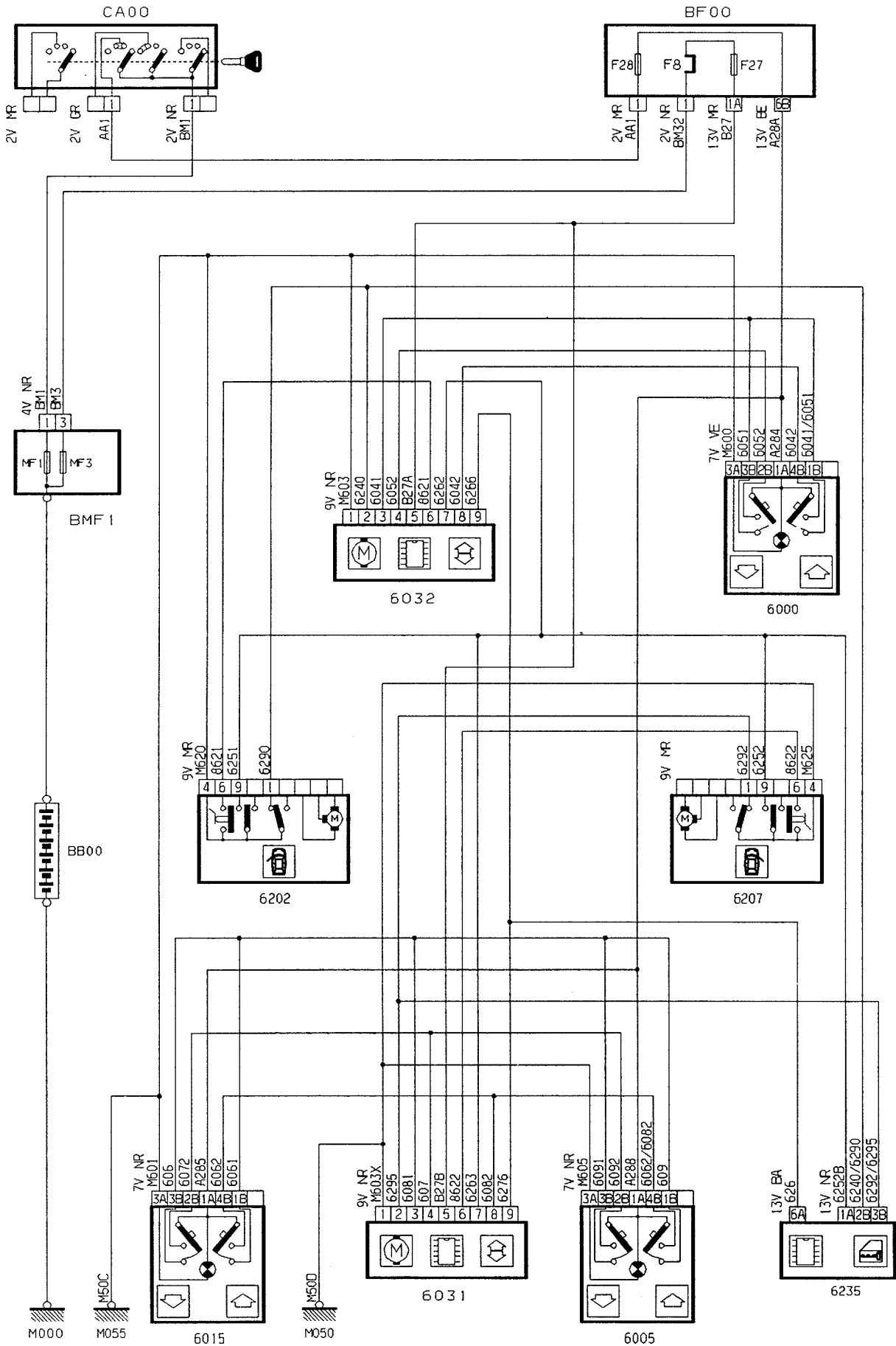
CARROSSERIE

LÈVE-VITRES AVANT/LÈVE-VITRES ARRIÈRE





LÈVE-VITRES AVANT (COUPÉ)

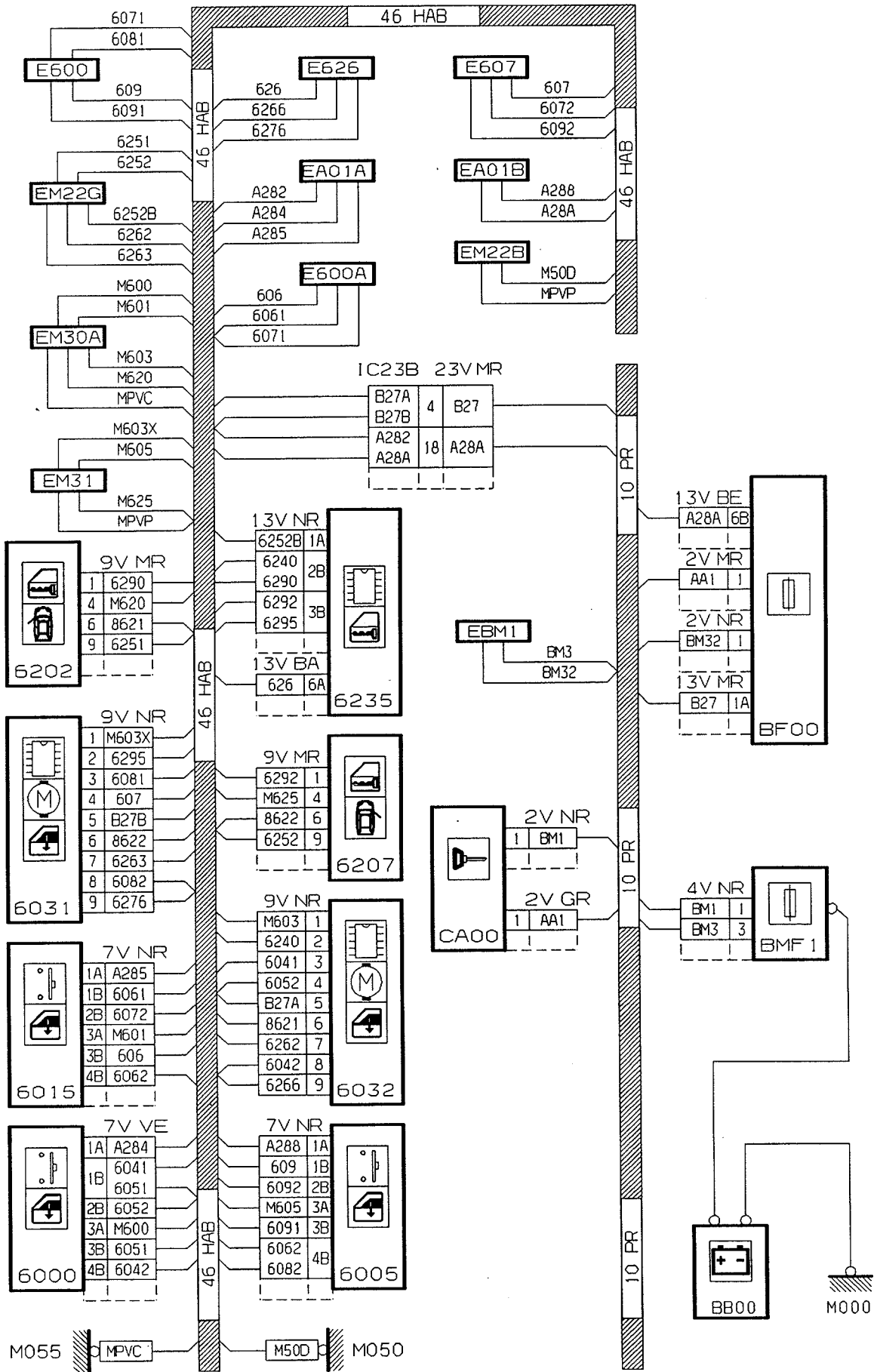


GÉNÉRALITÉS

MÉCANIQUE

ÉQUIPEMENT ÉLECTRIQUE

CARROSSERIE



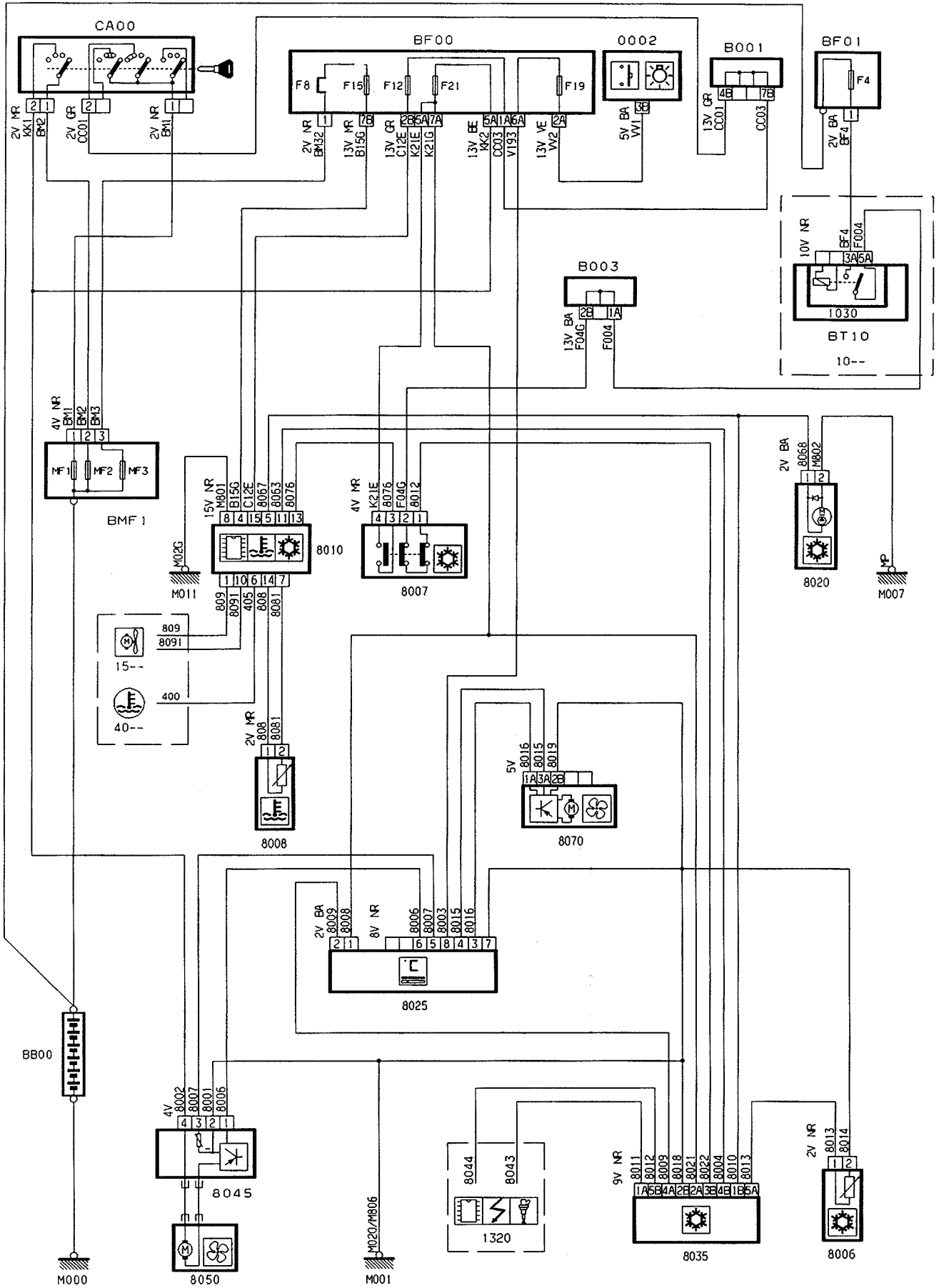
VENTILATION CHAUFFAGE

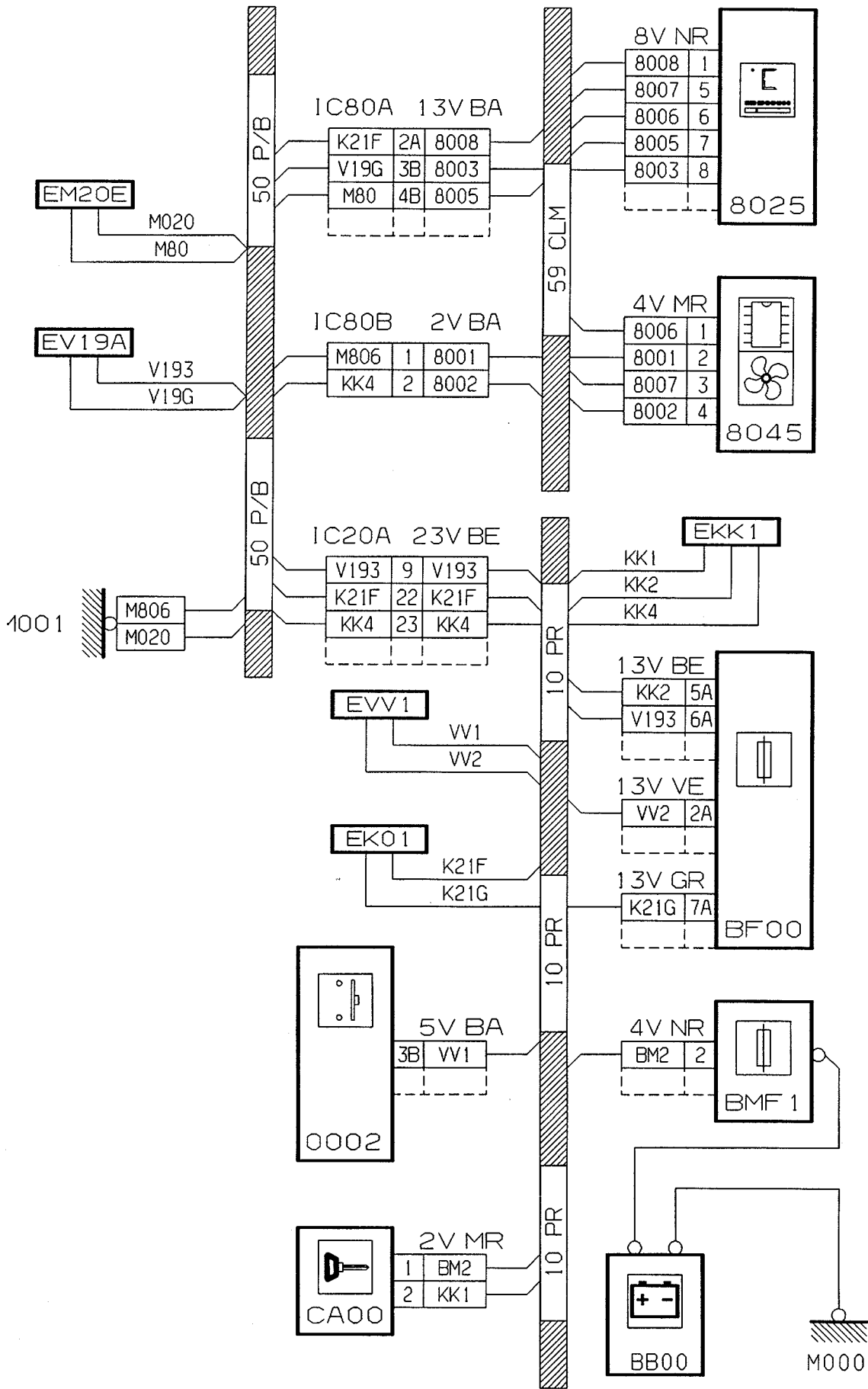
GÉNÉRALITÉS

MÉCANIQUE

ÉQUIPEMENT ÉLECTRIQUE

CARROSSERIE





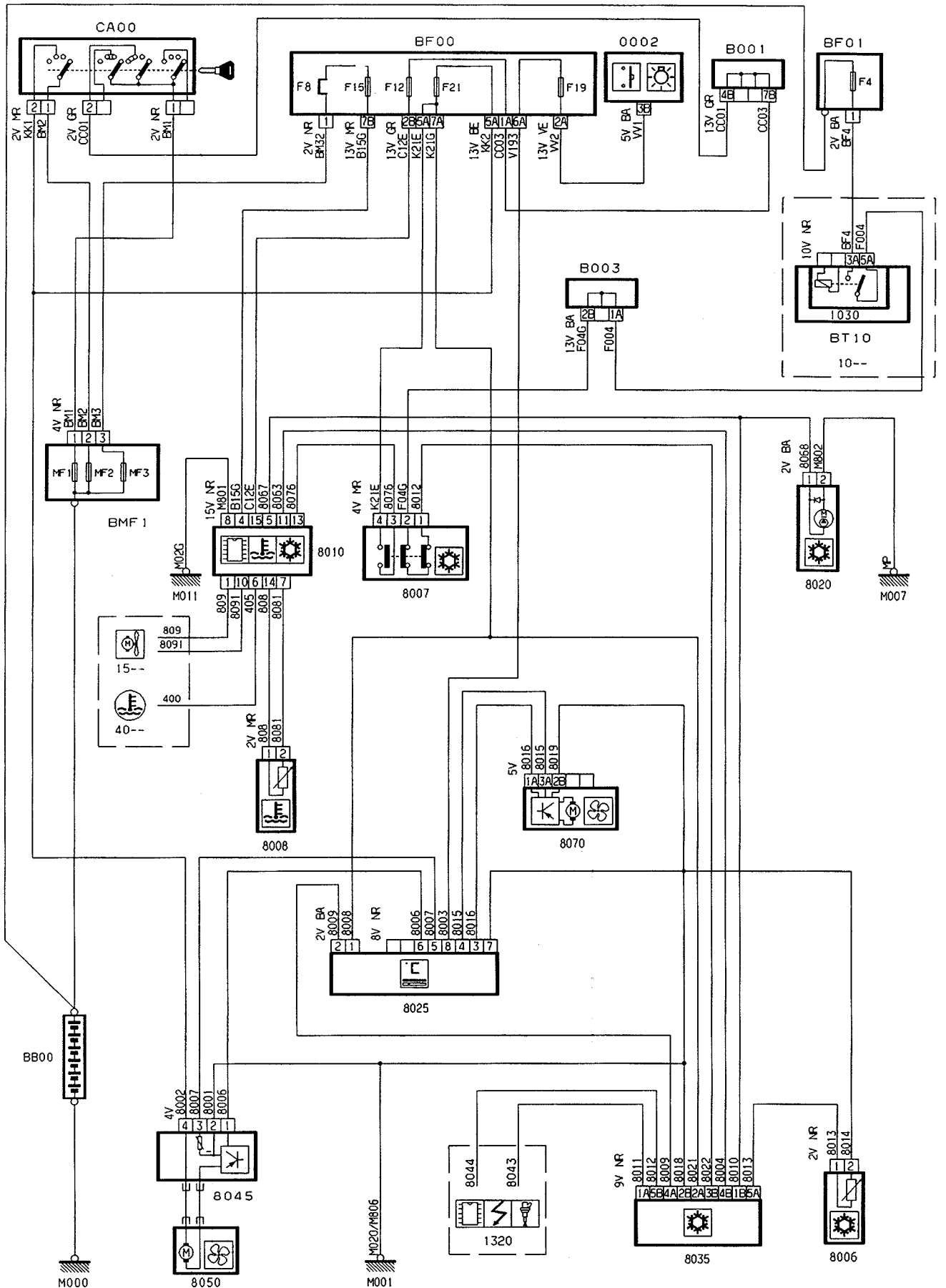
GÉNÉRALITÉS

MÉCANIQUE

ÉQUIPEMENT ÉLECTRIQUE

CARROSSERIE

VENTILATION CHAUFFAGE (AIR CONDITIONNÉ) (MOTEURS INJECTION D'ESSENCE)

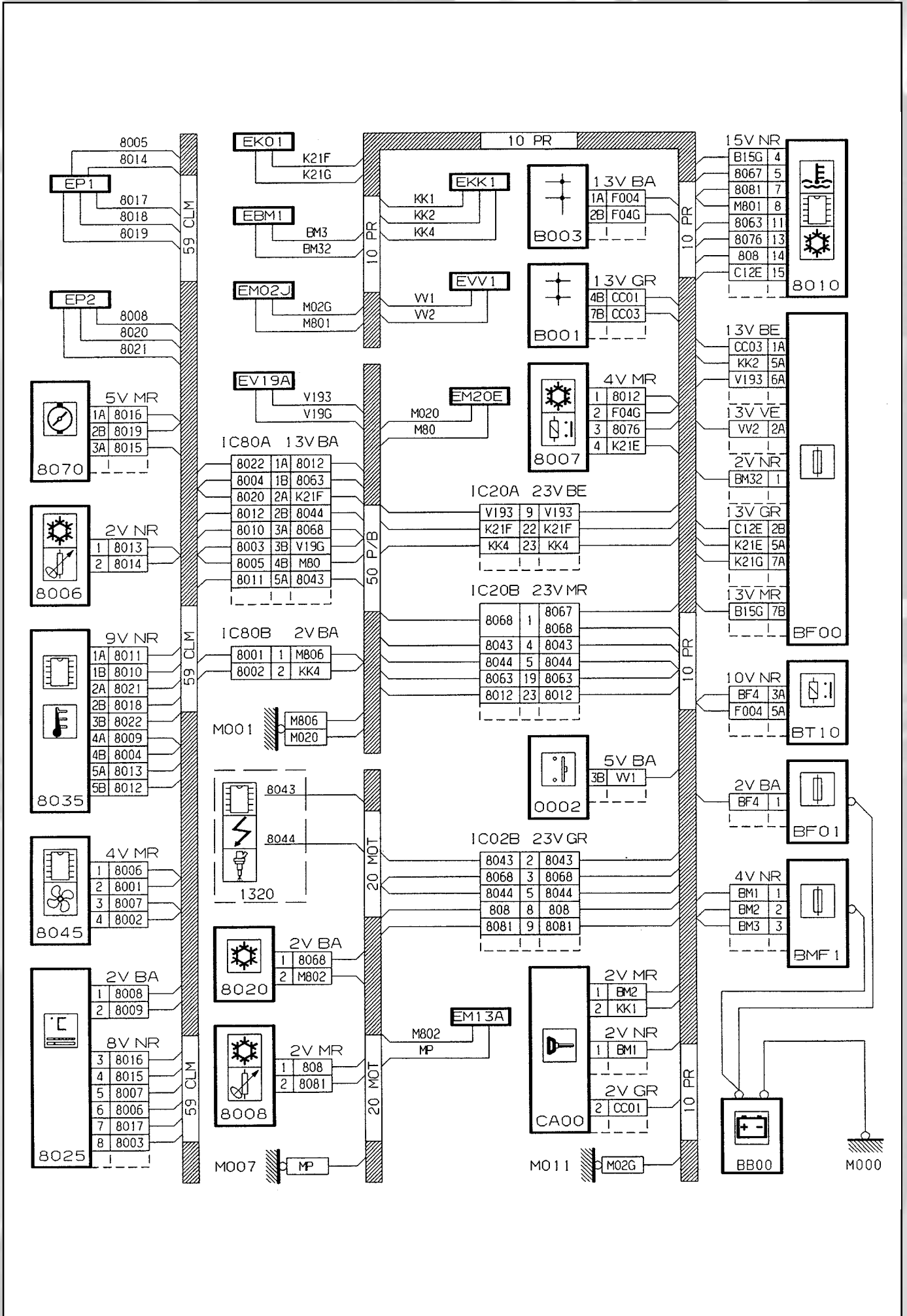


GÉNÉRALITÉS

MÉCANIQUE

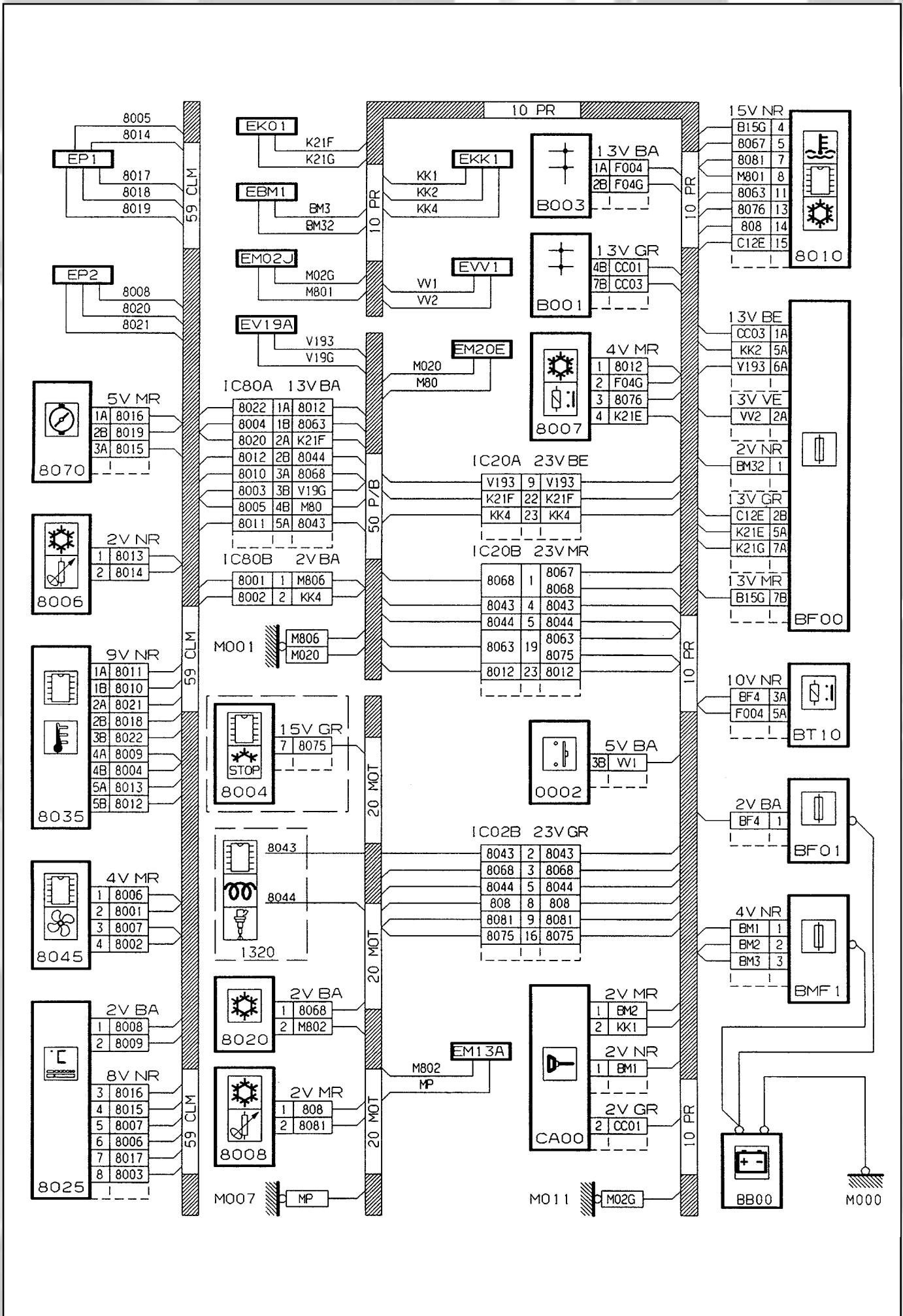
ÉQUIPEMENT ÉLECTRIQUE

CARROSSERIE









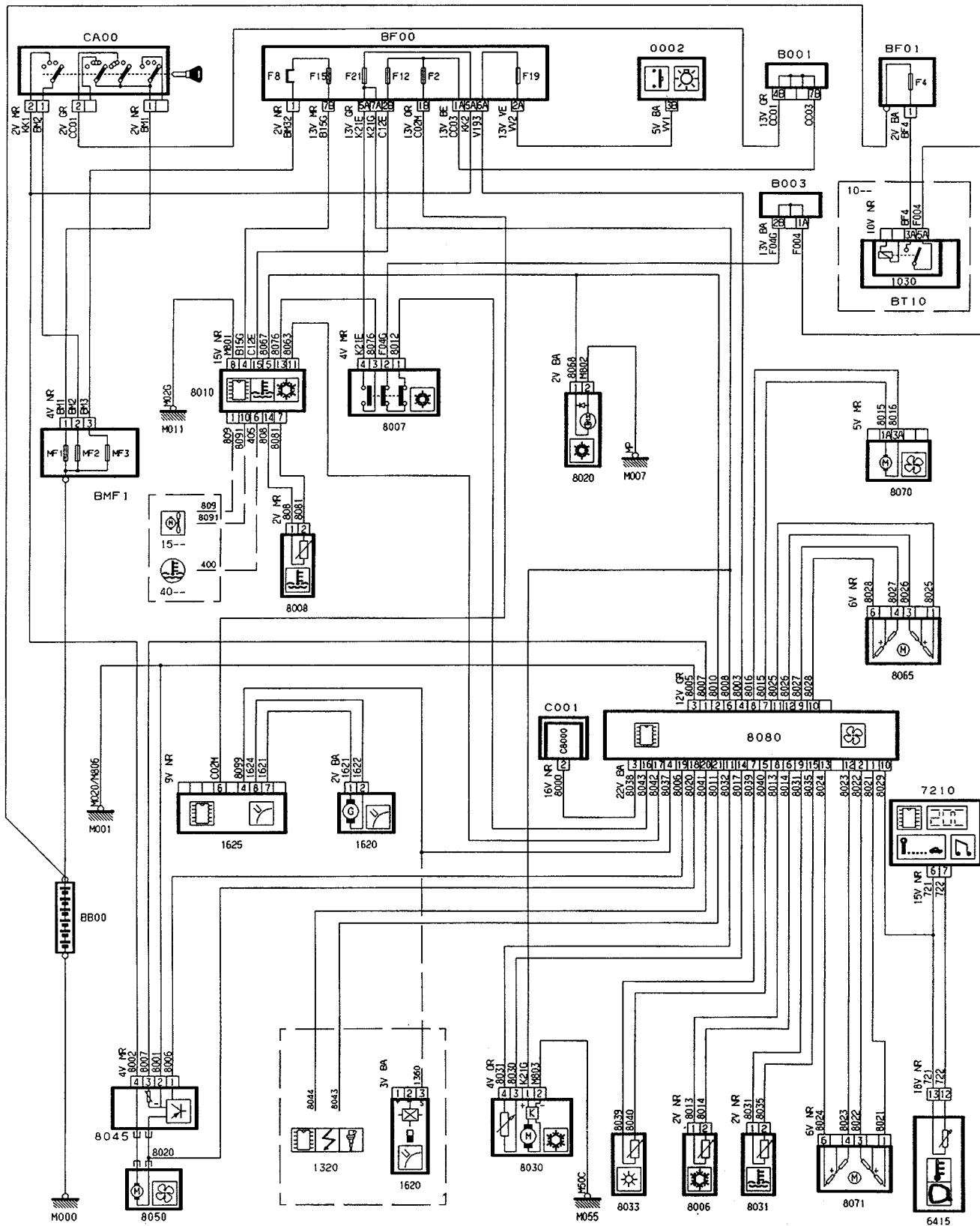
VENTILATION CHAUFFAGE RÉGLÉS (AIR CONDITIONNÉ)  
(MOTEURS INJECTION D'ESSENCE)

GÉNÉRALITÉS

MÉCANIQUE

ÉQUIPEMENT ÉLECTRIQUE

CARROSSERIE





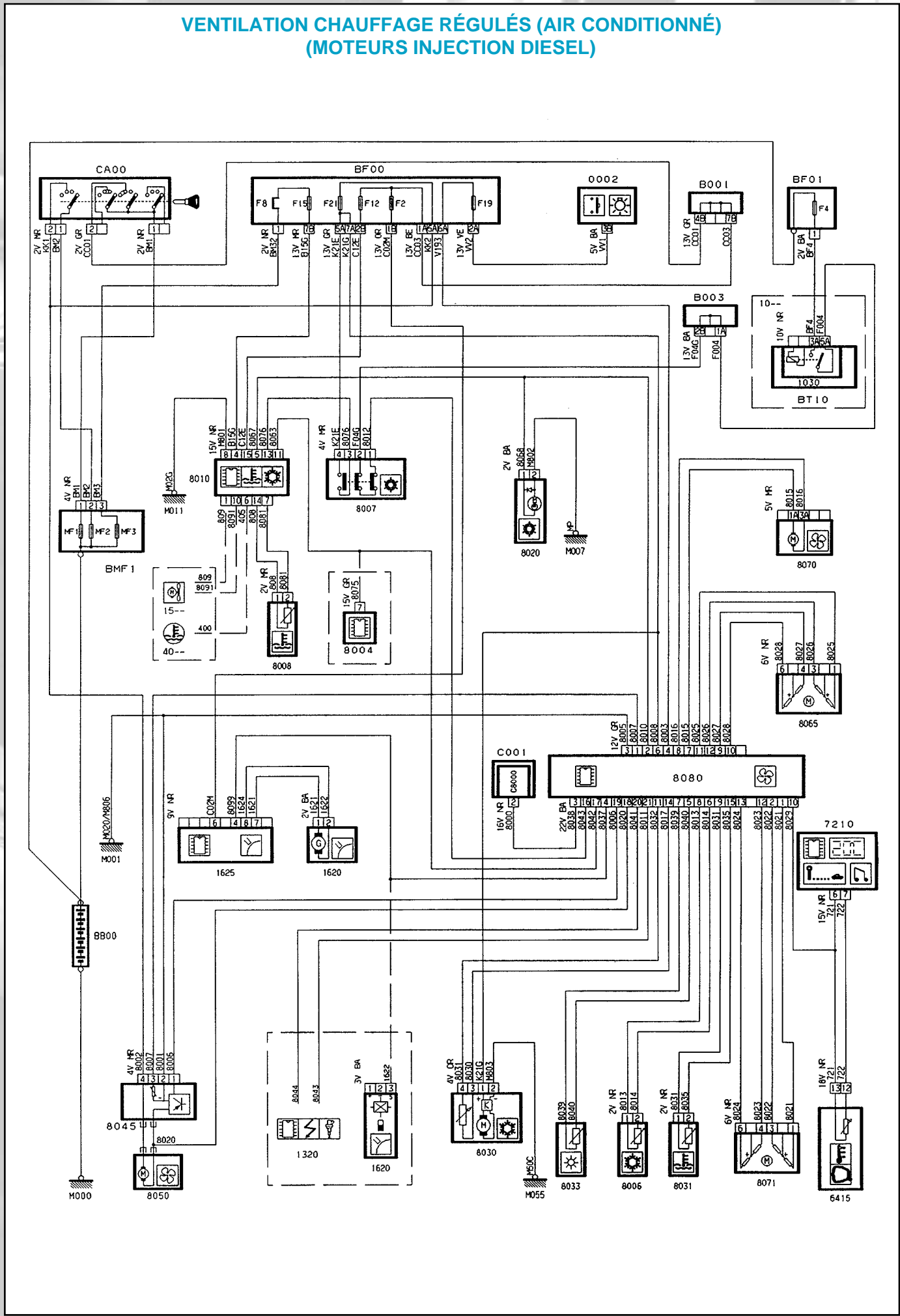
VENTILATION CHAUFFAGE RÉGLÉS (AIR CONDITIONNÉ)  
(MOTEURS INJECTION DIESEL)

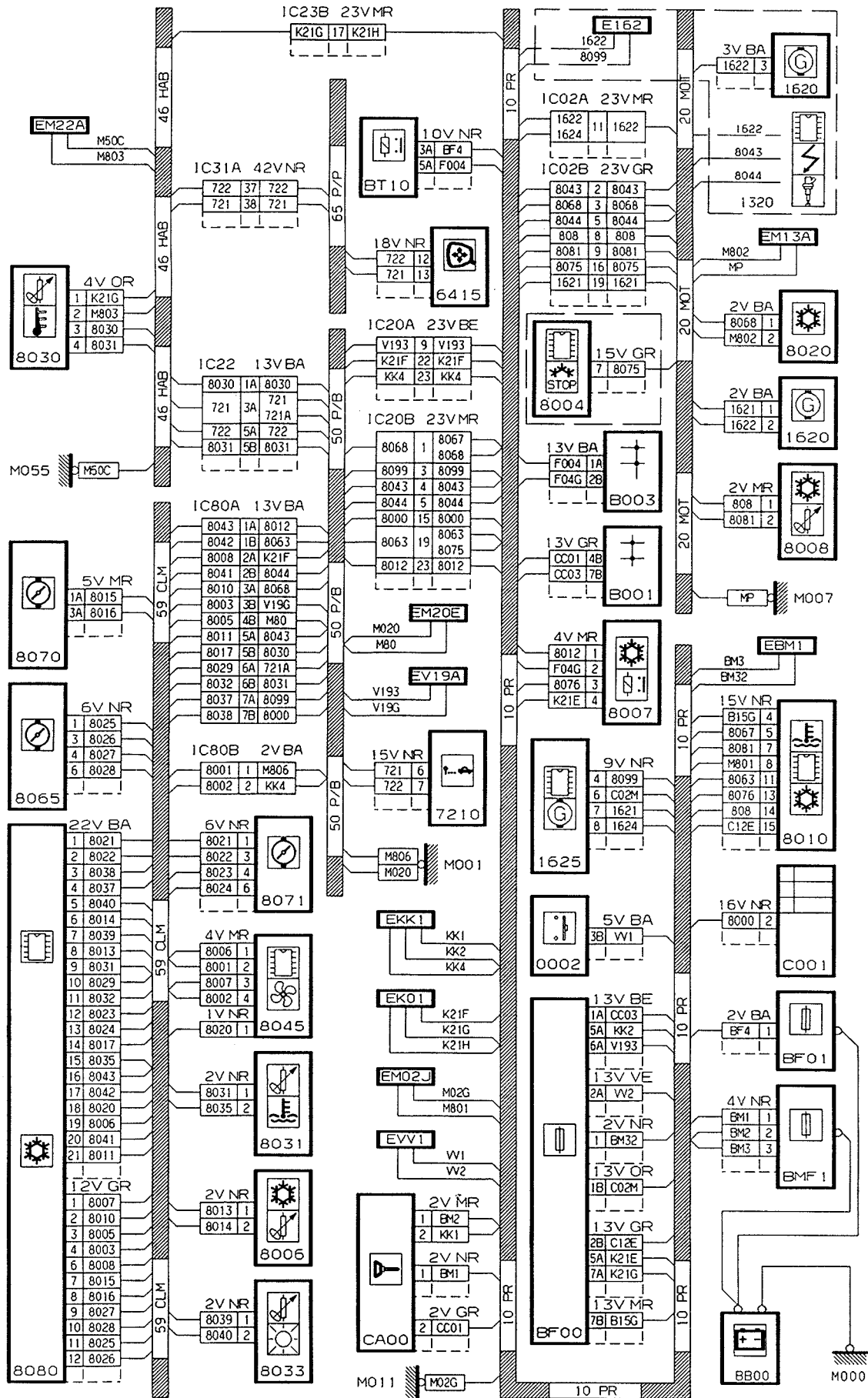
GÉNÉRALITÉS

MÉCANIQUE

ÉQUIPEMENT ÉLECTRIQUE

CARROSSERIE





GÉNÉRALITÉS

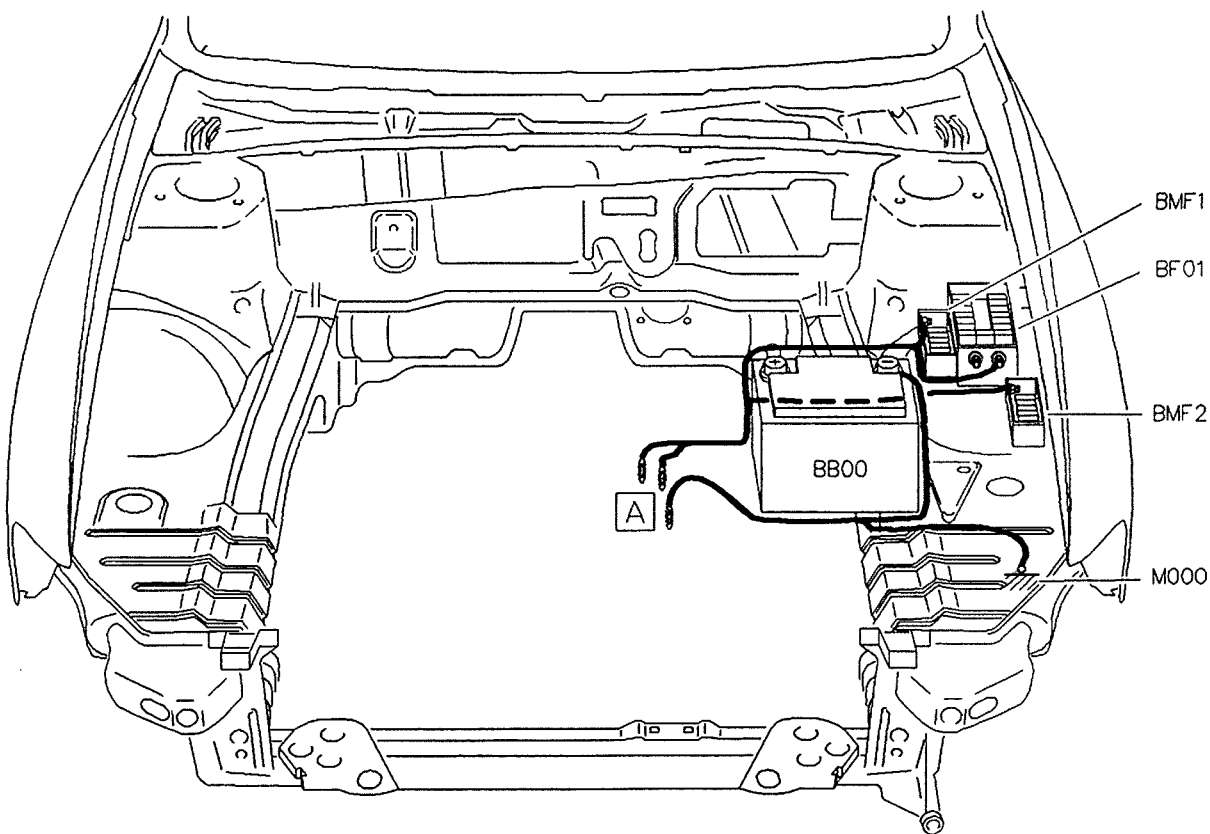
MÉCANIQUE

ÉQUIPEMENT ÉLECTRIQUE

CARROSSERIE

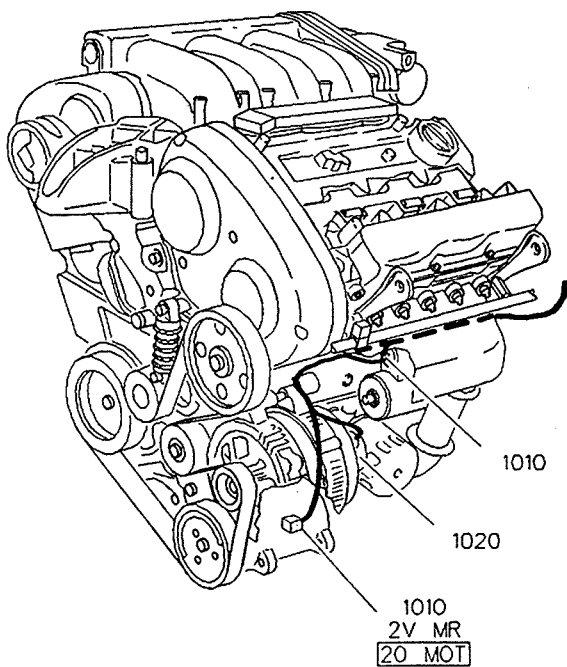
FAISCEAUX 01 CBP/02CBN (CÂBLE POSITIF BATTERIE - CÂBLE NÉGATIF BATTERIE)

01 CBP - 02 CBN

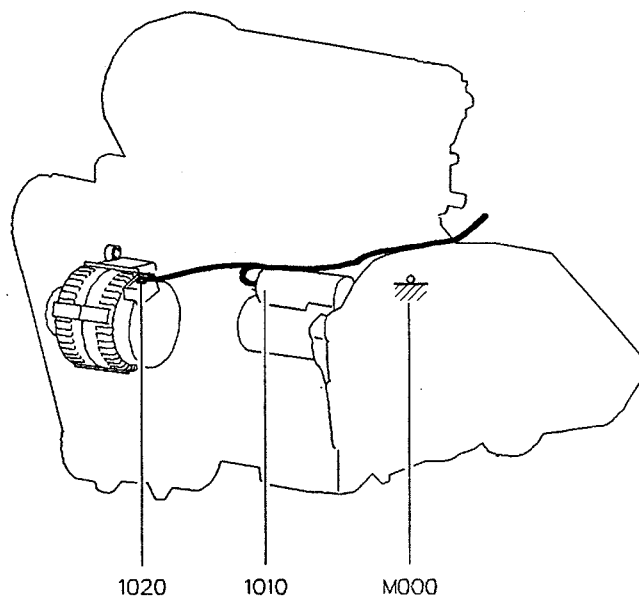


A

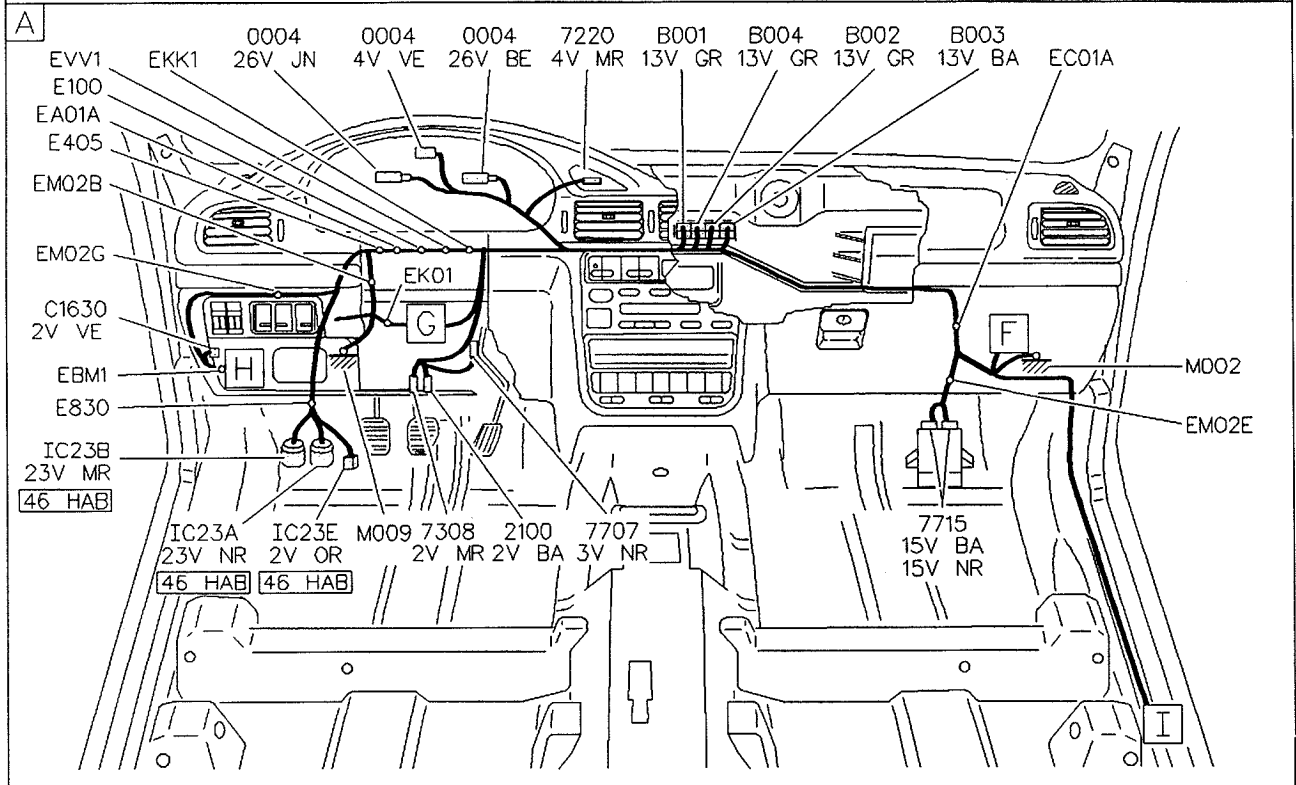
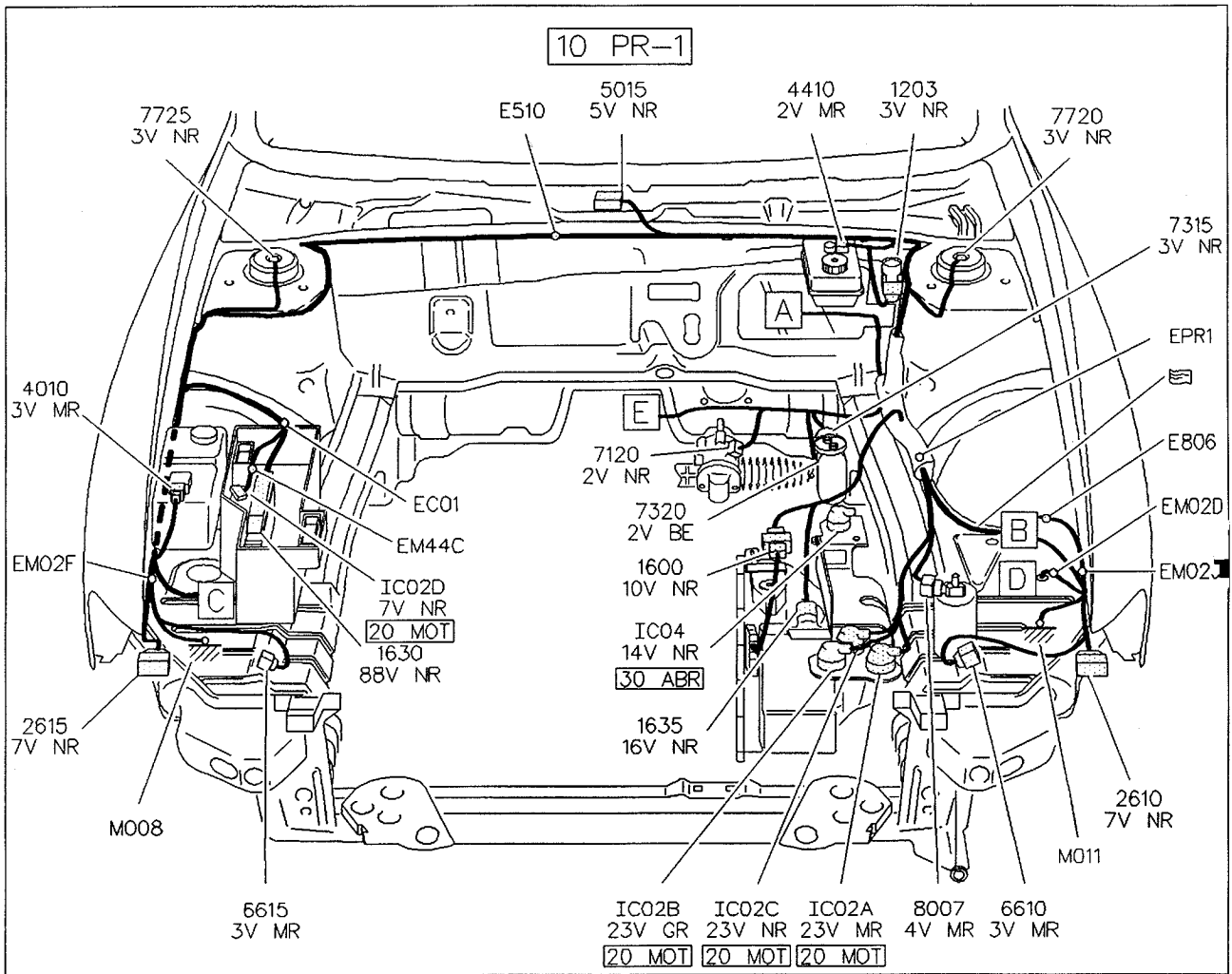
ES9J4



XU



FAISCEAUX 10 PR-1 (FAISCEAU PRINCIPAL)



GÉNÉRALITÉS

MÉCANIQUE

ÉQUIPEMENT ÉLECTRIQUE

CARROSSERIE



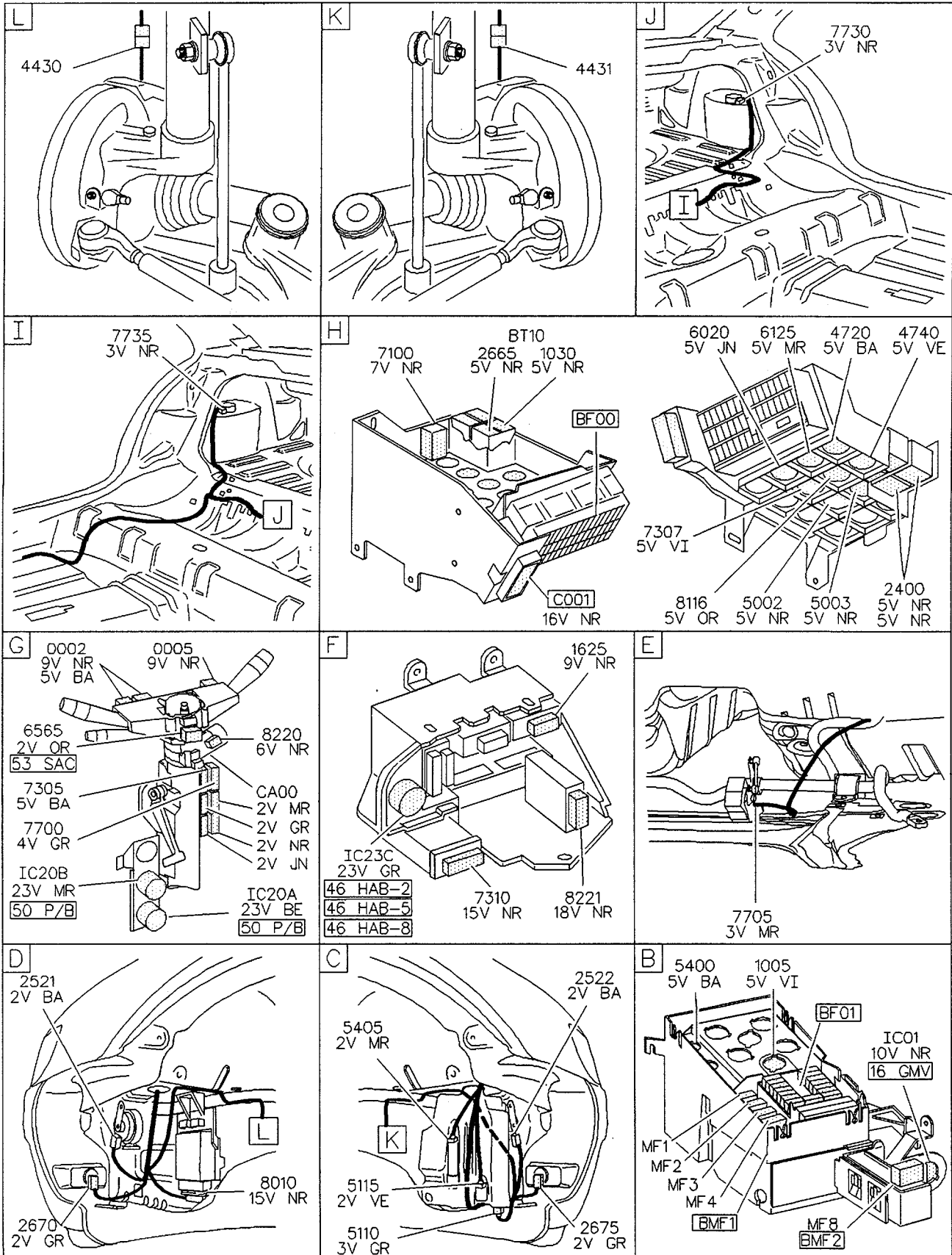
FAISCEAUX 10 PR-2 (FAISCEAU PRINCIPAL)

GÉNÉRALITÉS

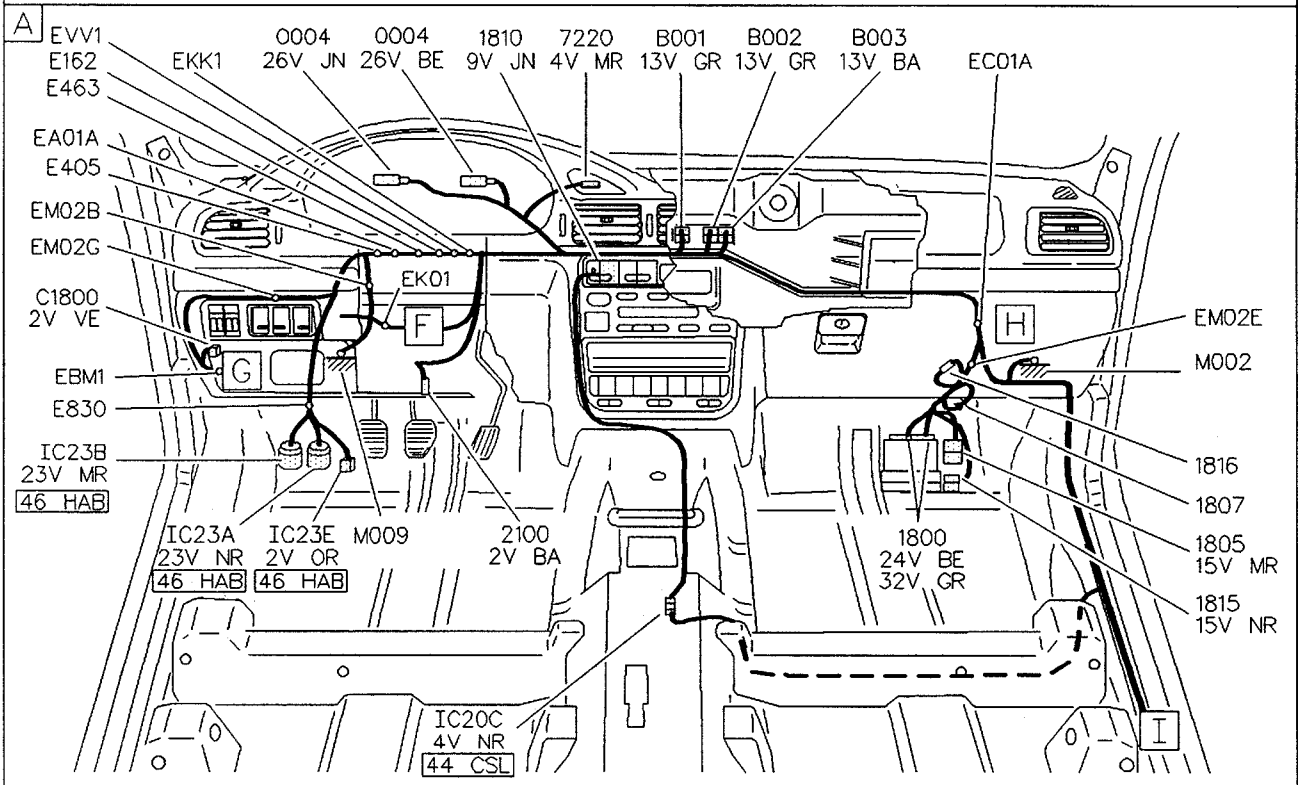
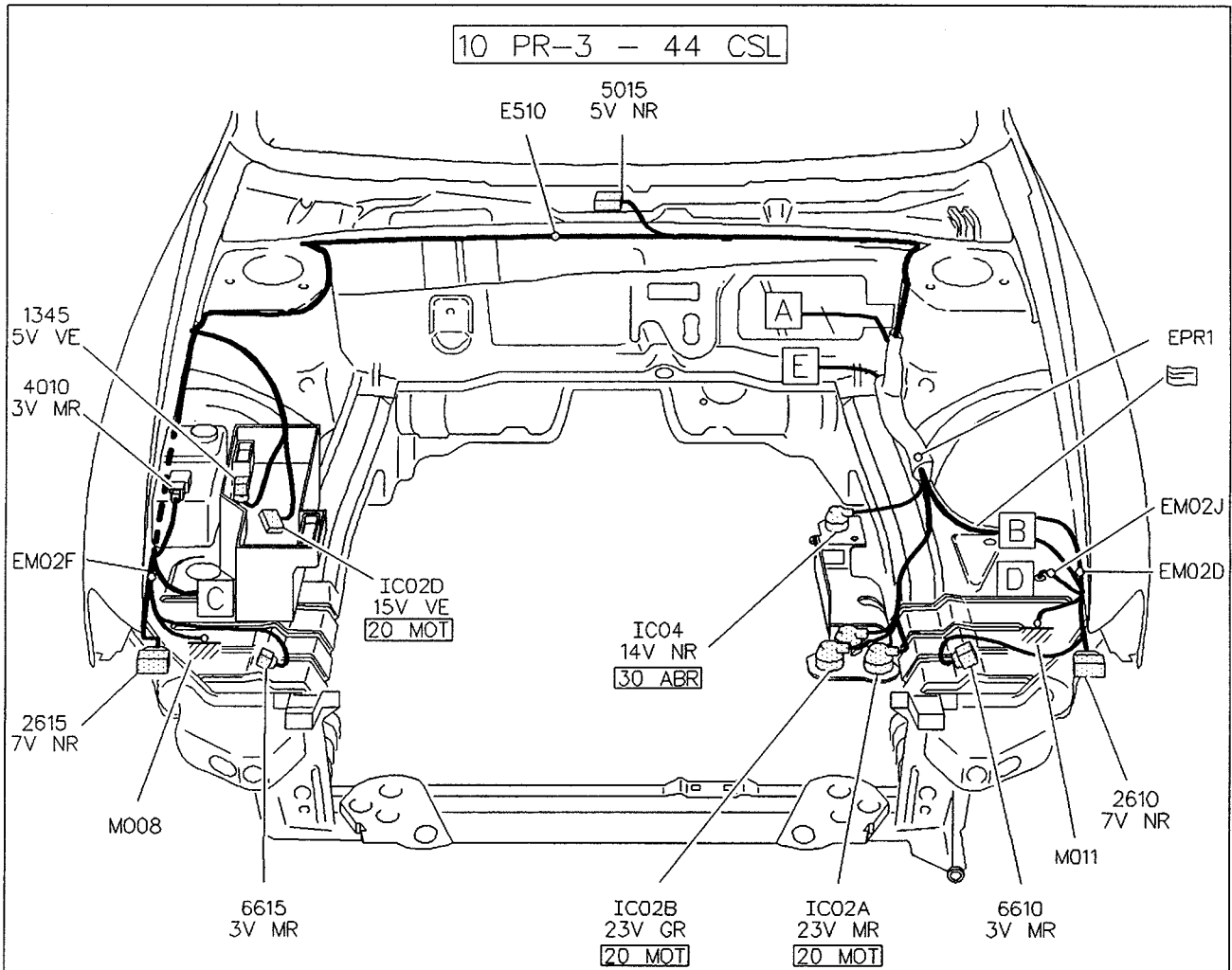
MÉCANIQUE

ÉQUIPEMENT ÉLECTRIQUE

CARROSSERIE



FAISCEAUX 10 PR-3 - 44 CSL (GPL) (FAISCEAU PRINCIPAL - FAISCEAU CONSOLE) (GPL)



GÉNÉRALITÉS

MÉCANIQUE

ÉQUIPEMENT ÉLECTRIQUE

CARROSSERIE

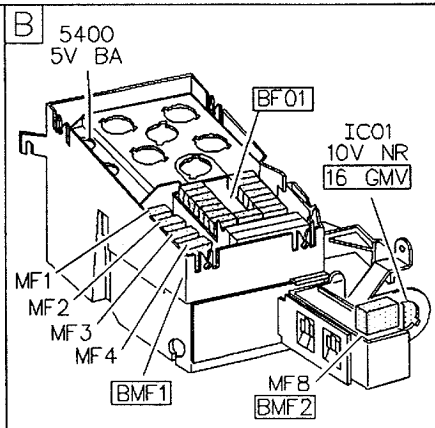
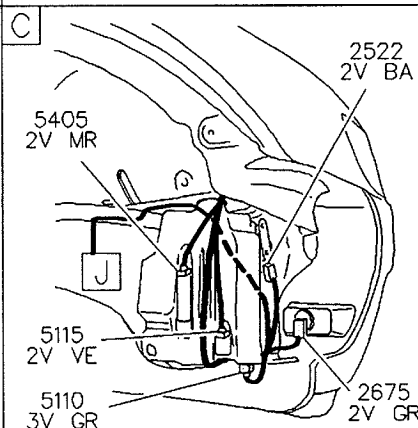
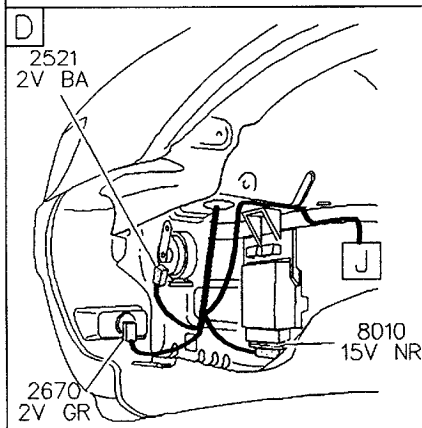
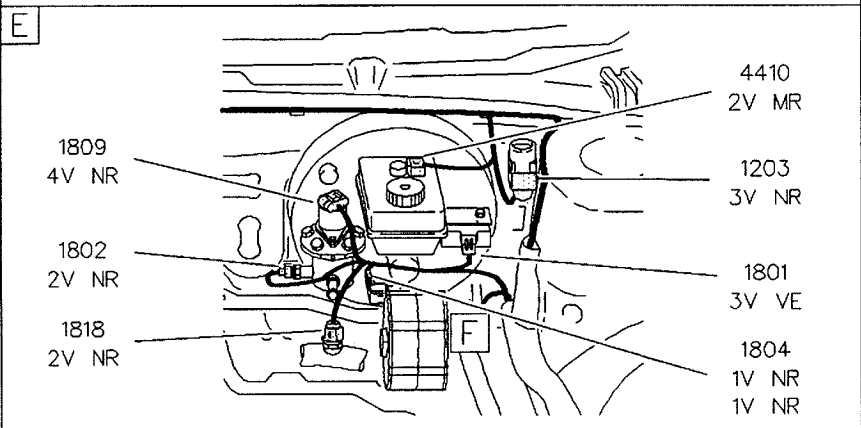
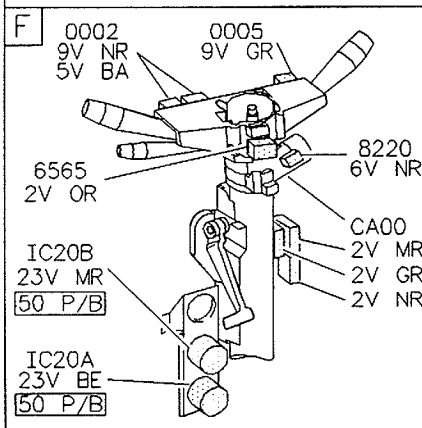
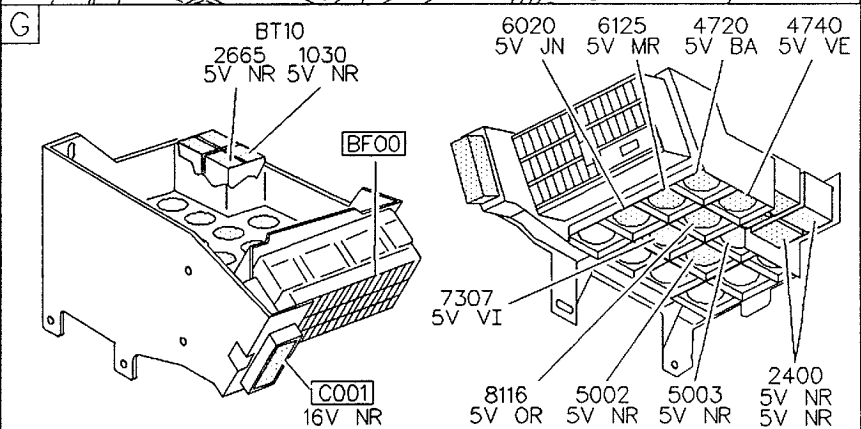
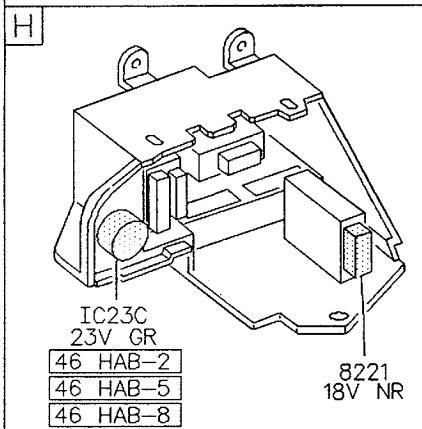
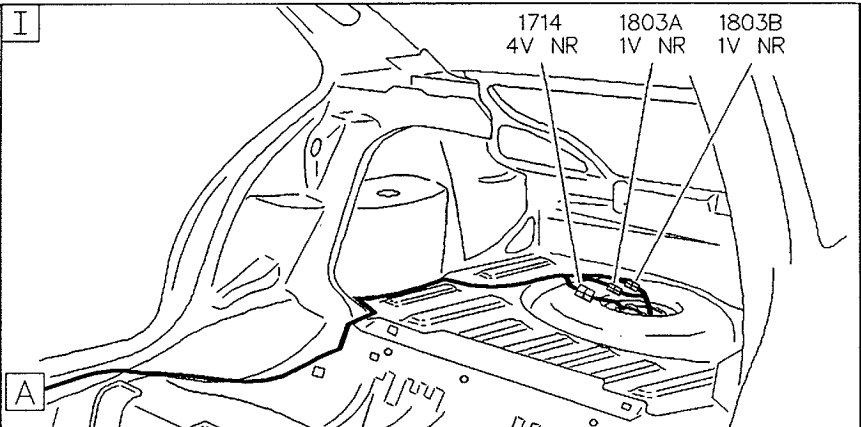
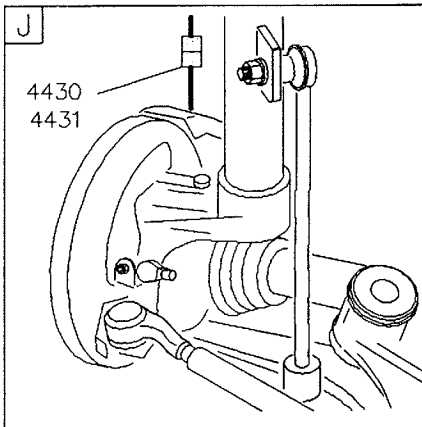
FAISCEAUX 10 PR-4 (GPL) (FAISCEAU PRINCIPAL) (GPL)

GÉNÉRALITÉS

MÉCANIQUE

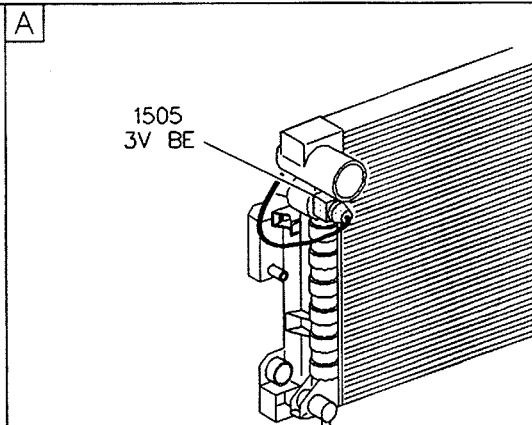
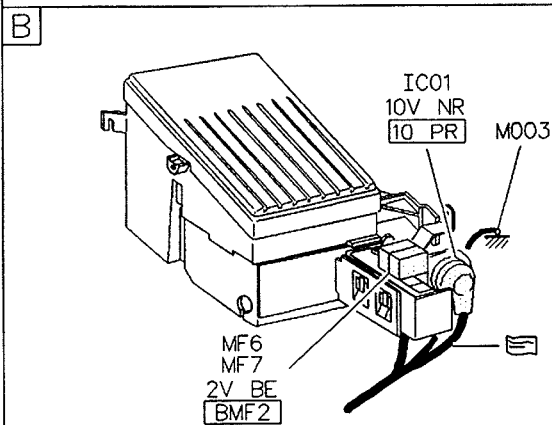
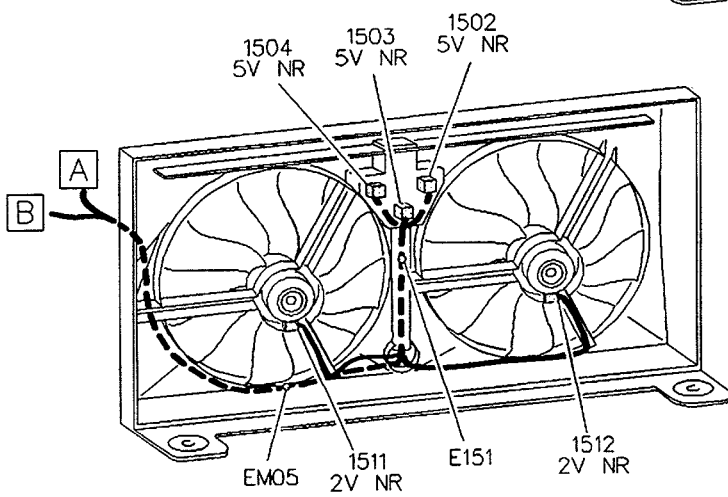
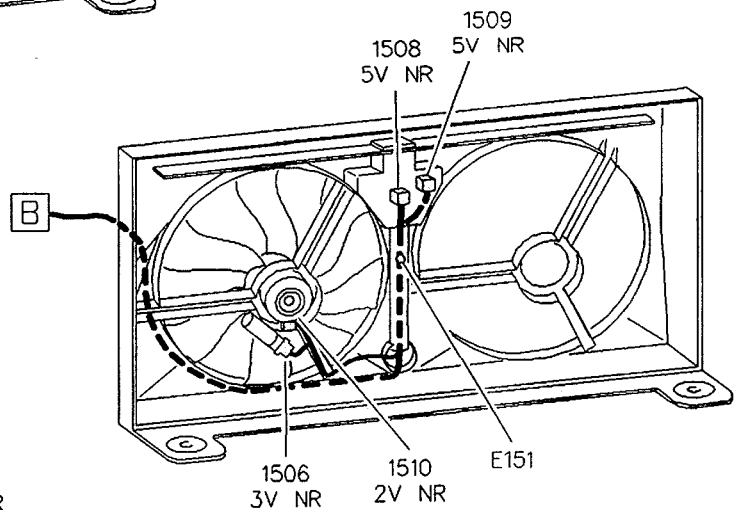
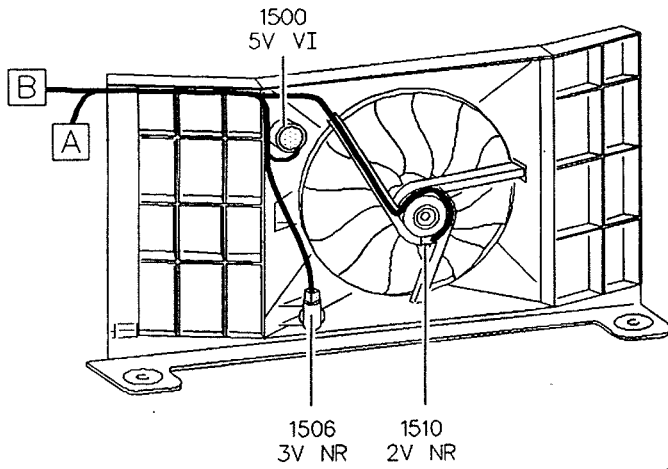
ÉQUIPEMENT ÉLECTRIQUE

CARROSSERIE



FAISCEAUX 16 GMV (GROUPE MOTOVENTILATEUR)

16 GMV



GÉNÉRALITÉS

MÉCANIQUE

ÉQUIPEMENT ÉLECTRIQUE

CARROSSERIE

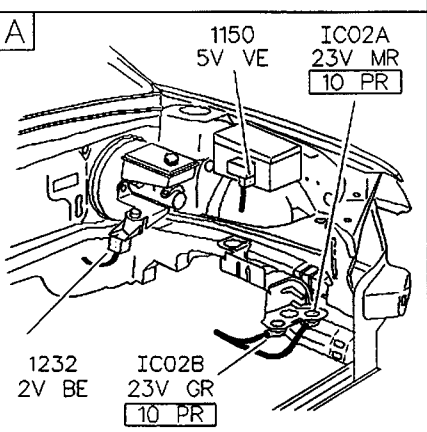
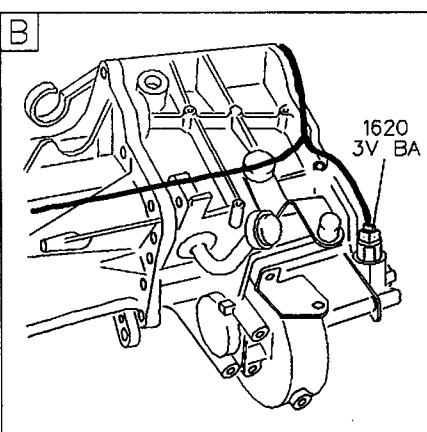
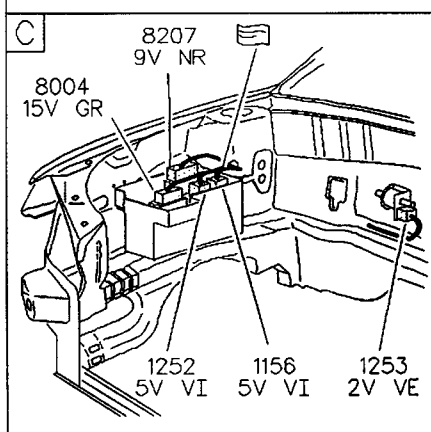
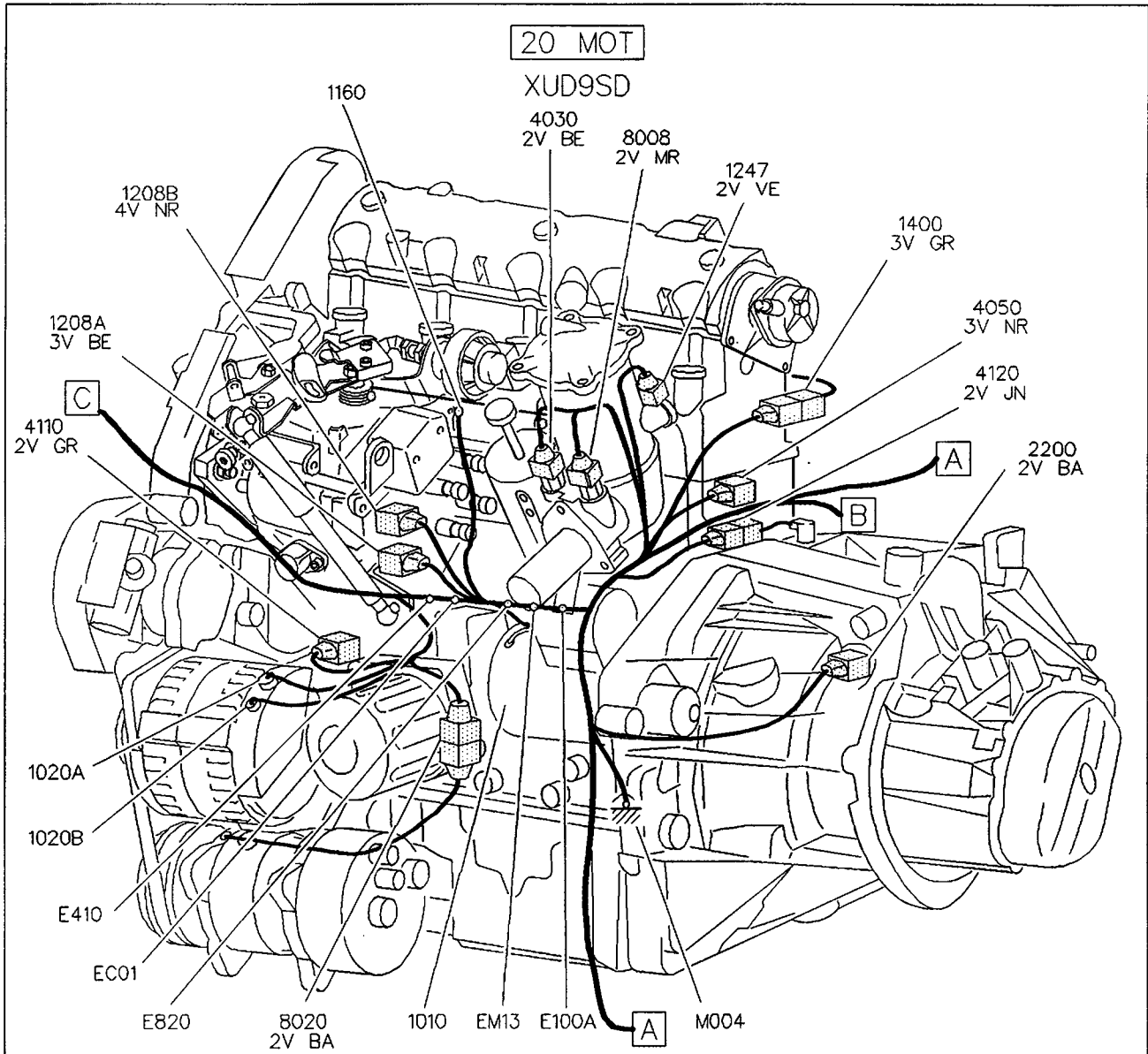
FAISCEAUX 20 MOT (MOTEUR XUD9SD)

GÉNÉRALITÉS

MÉCANIQUE

ÉQUIPEMENT ÉLECTRIQUE

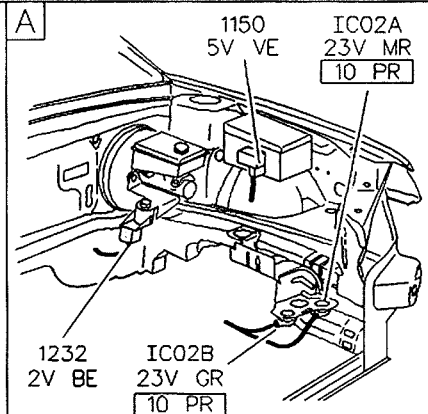
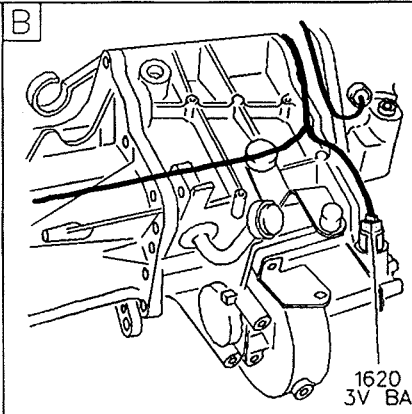
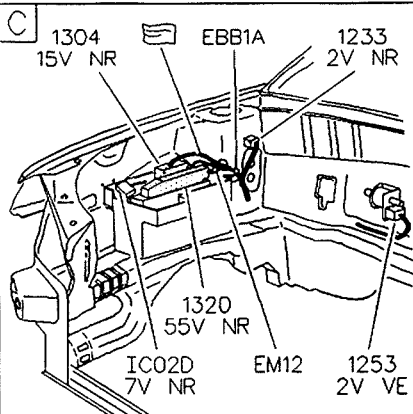
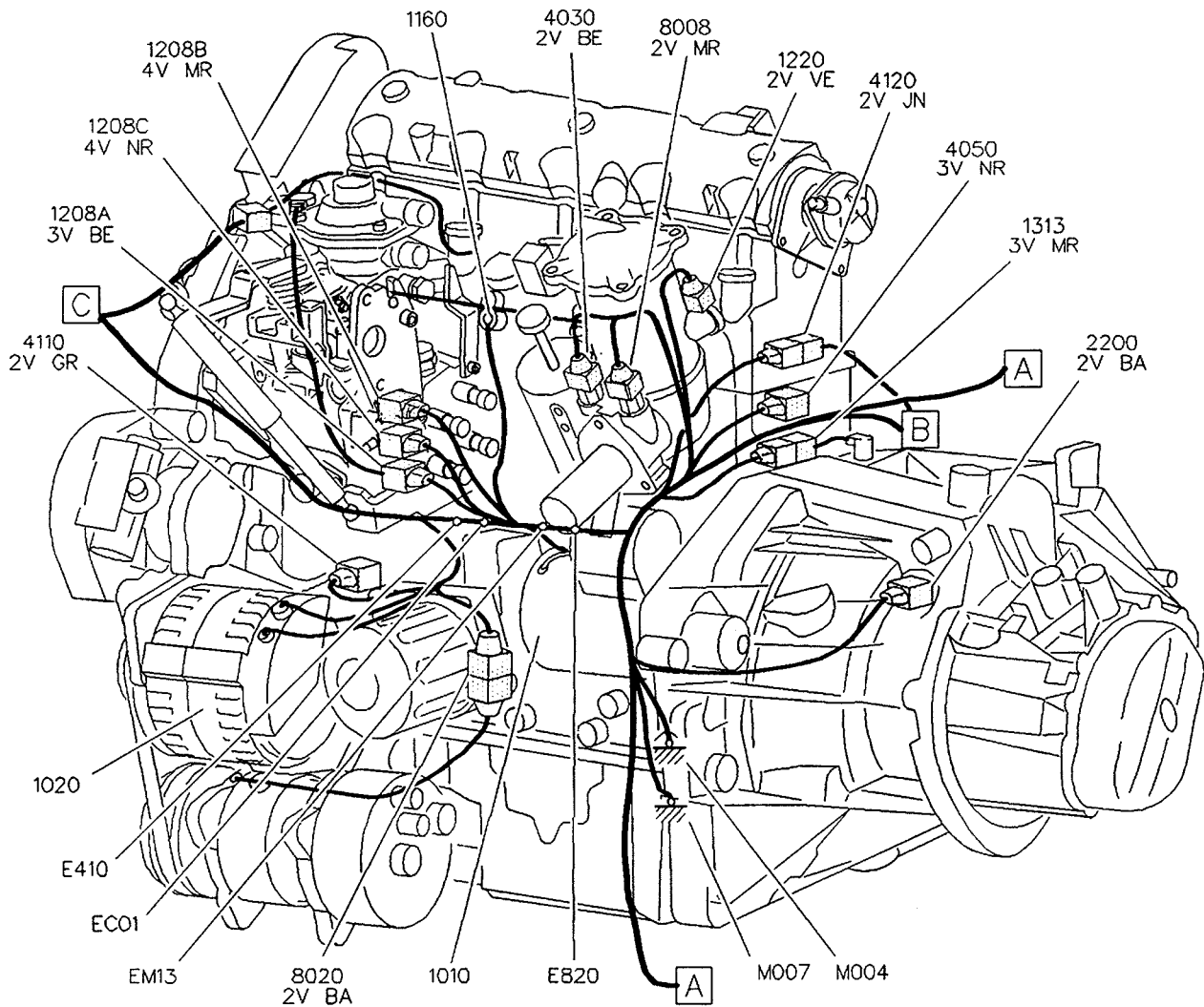
CARROSSERIE



FAISCEAUX 20 MOT (MOTEURS XUD9BSD - XUD9BTF)

20 MOT

XUD9BSD - XUD9BTF



GÉNÉRALITÉS

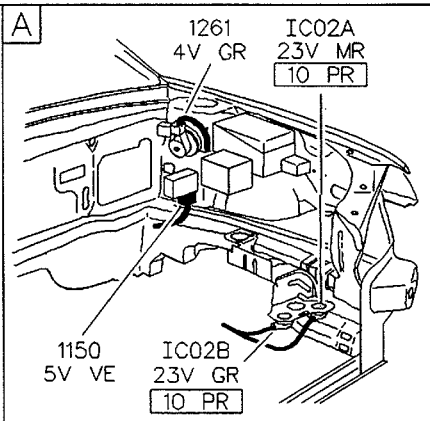
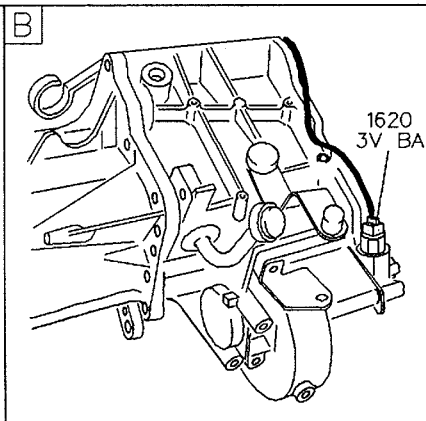
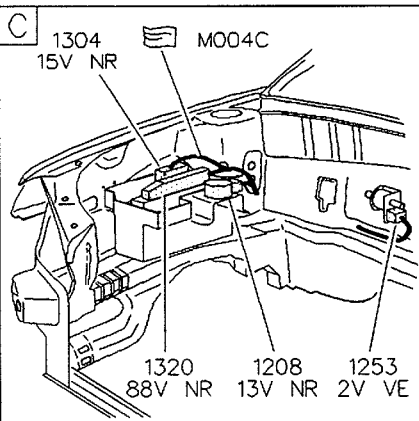
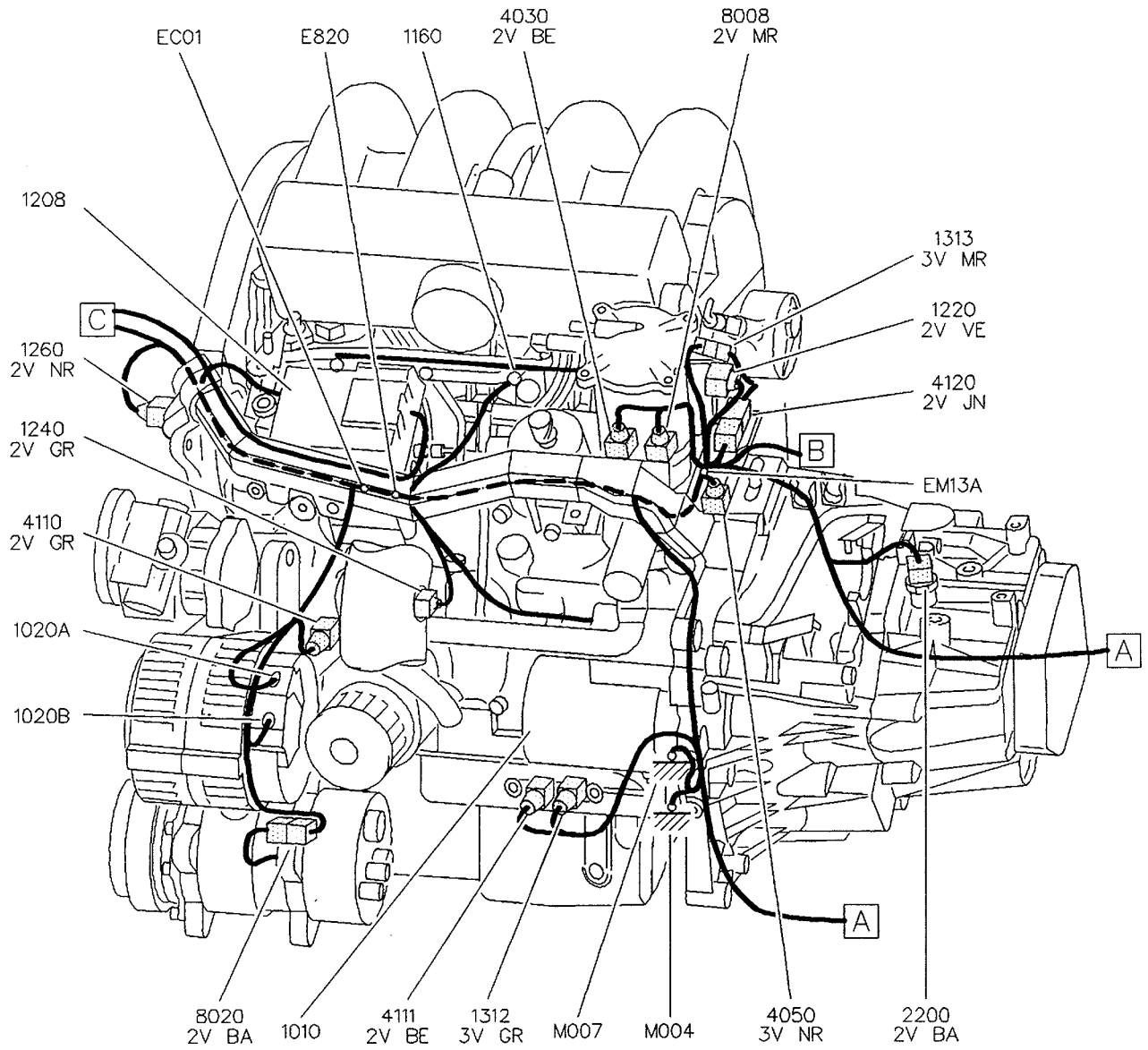
MÉCANIQUE

ÉQUIPEMENT ÉLECTRIQUE

CARROSSERIE

FAISCEAUX 20 MOT (MOTEUR XUD11BTE)

20 MOT  
XUD11BTE



GÉNÉRALITÉS

MÉCANIQUE

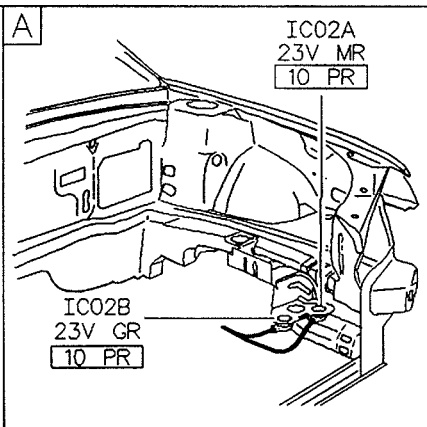
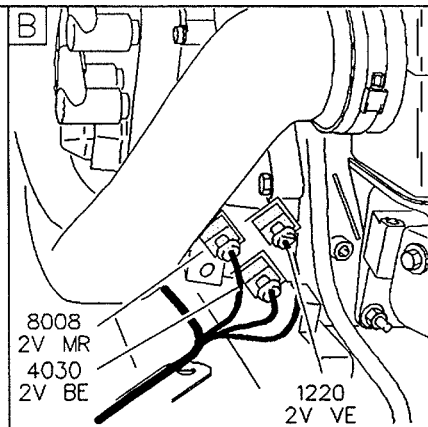
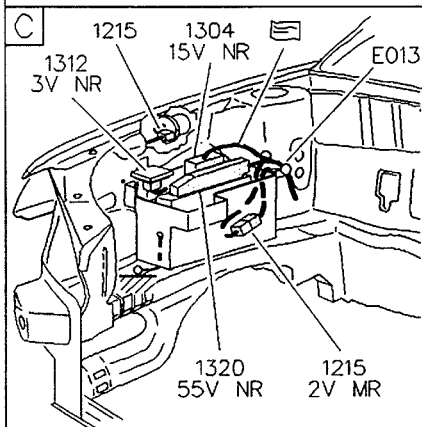
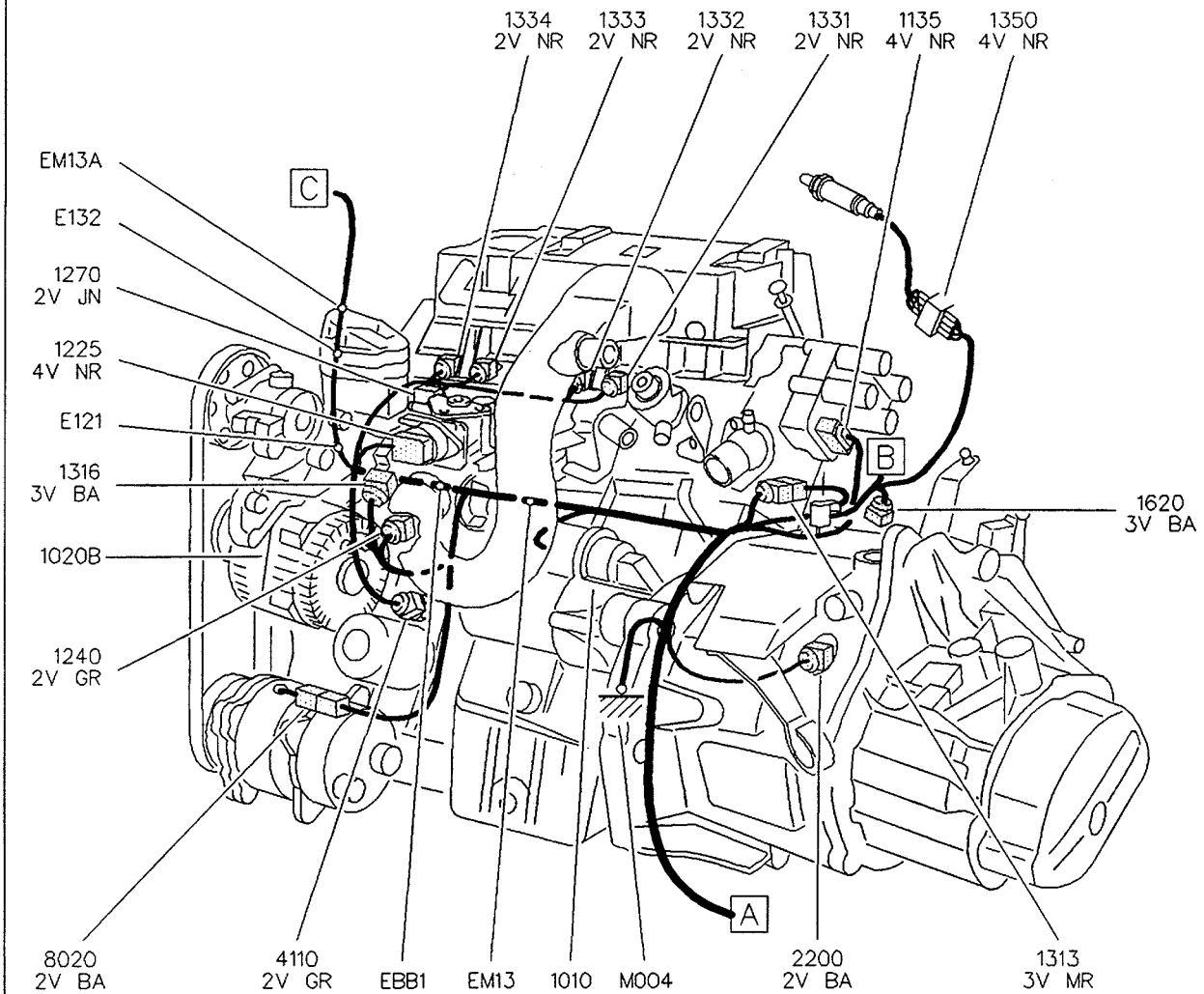
ÉQUIPEMENT ÉLECTRIQUE

CARROSSERIE

FAISCEAUX 20 MOT (MOTEURS XU5JP - XU7JP)

20 MOT

XU5JP - XU7JP



GÉNÉRALITÉS

MÉCANIQUE

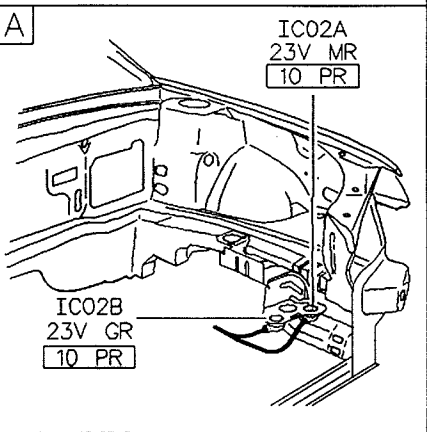
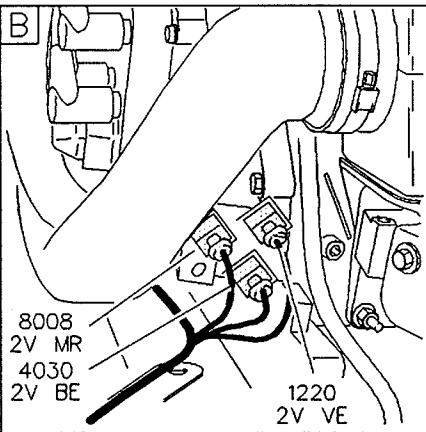
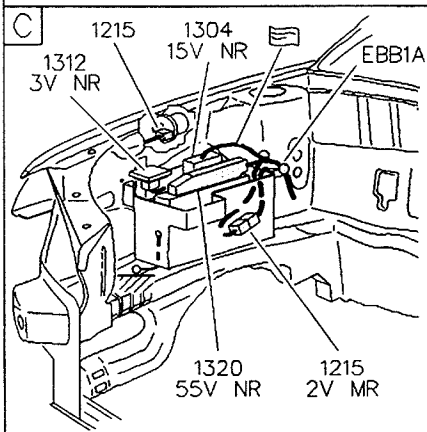
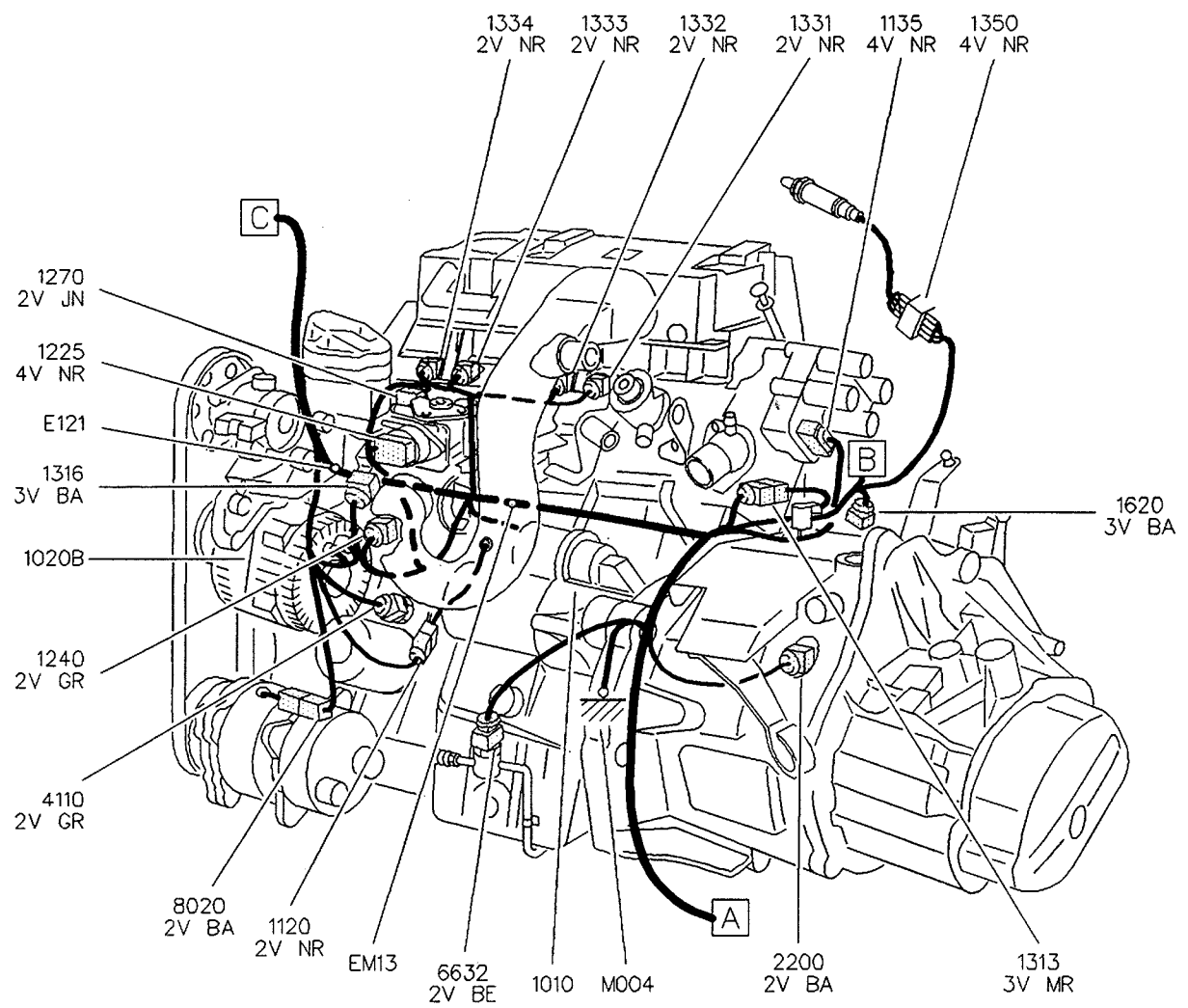
ÉQUIPEMENT ÉLECTRIQUE

CARROSSERIE



FAISCEAUX 20 MOT (MOTEUR XU7JB)

20 MOT  
XU7JB



GÉNÉRALITÉS

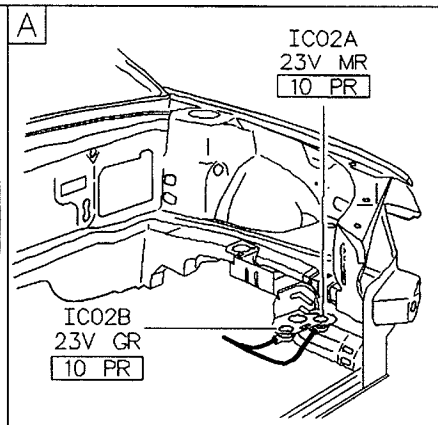
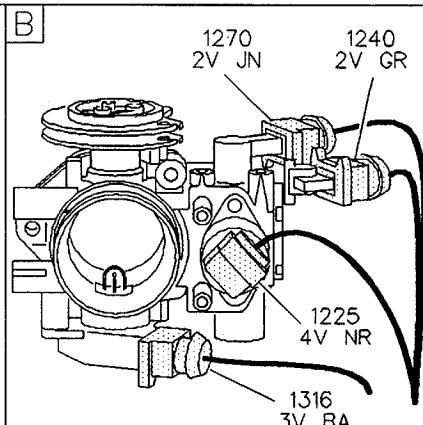
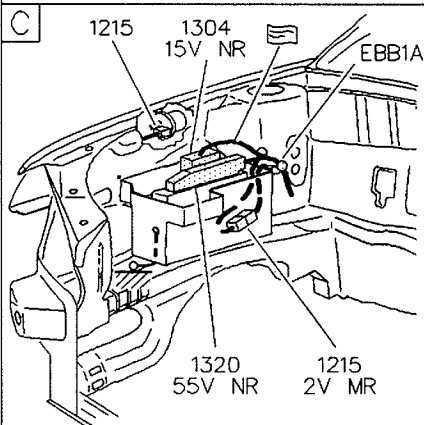
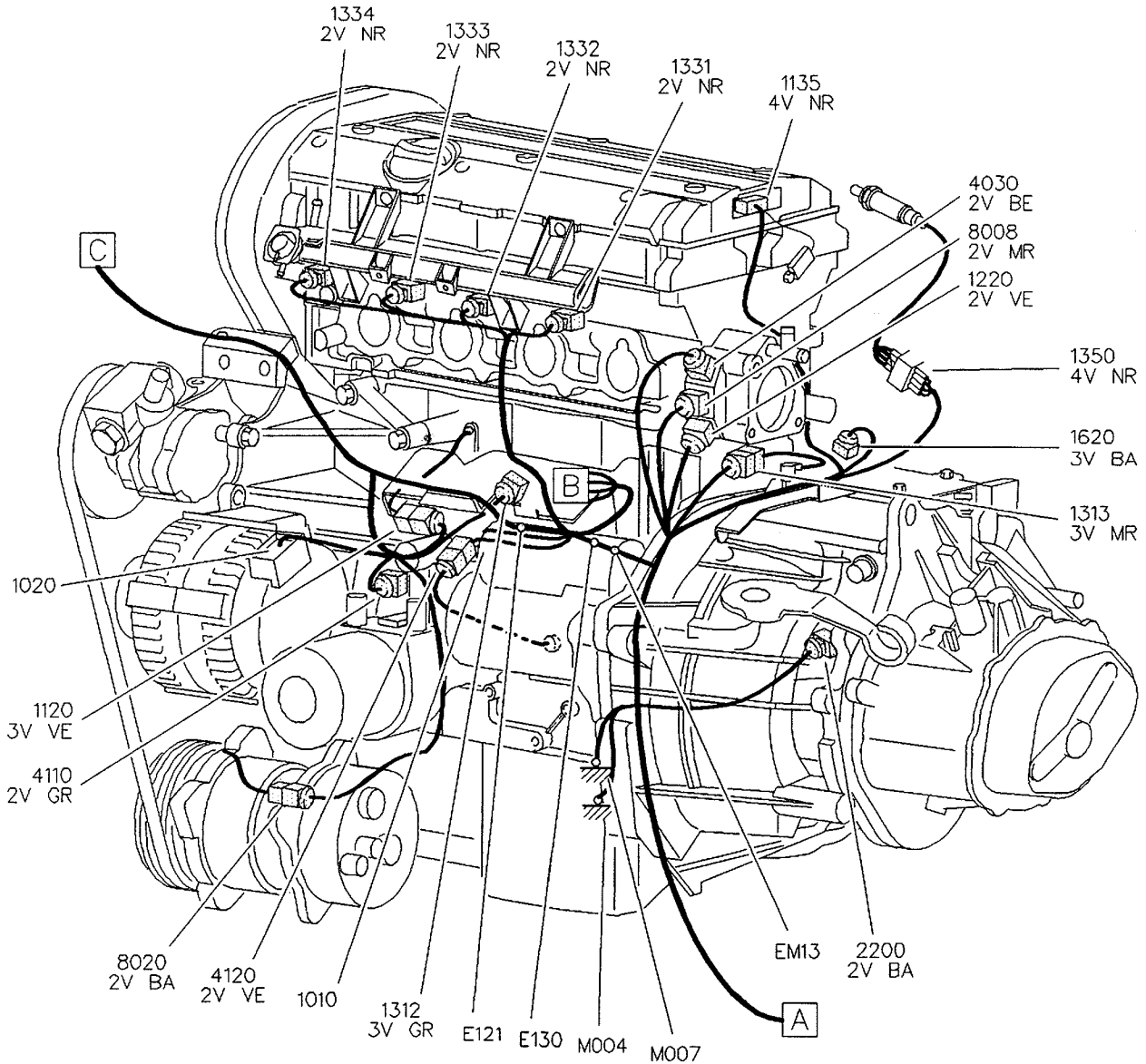
MÉCANIQUE

ÉQUIPEMENT ÉLECTRIQUE

CARROSSERIE

FAISCEAUX 20 MOT (MOTEUR XU7JP4)

20 MOT  
XU7JP4



GÉNÉRALITÉS

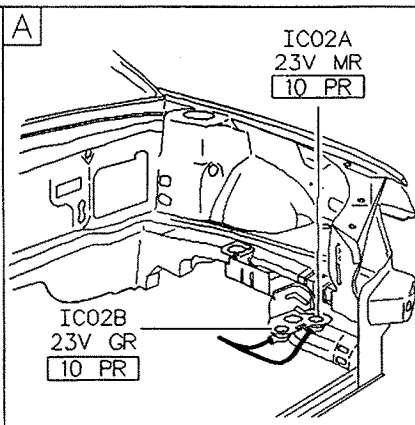
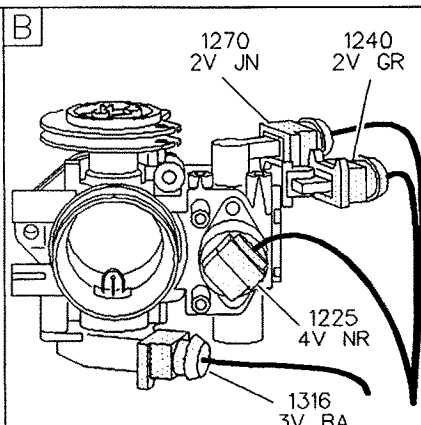
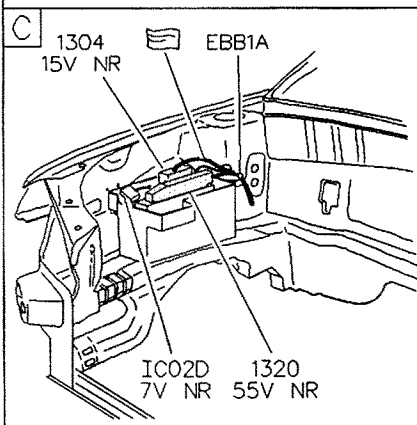
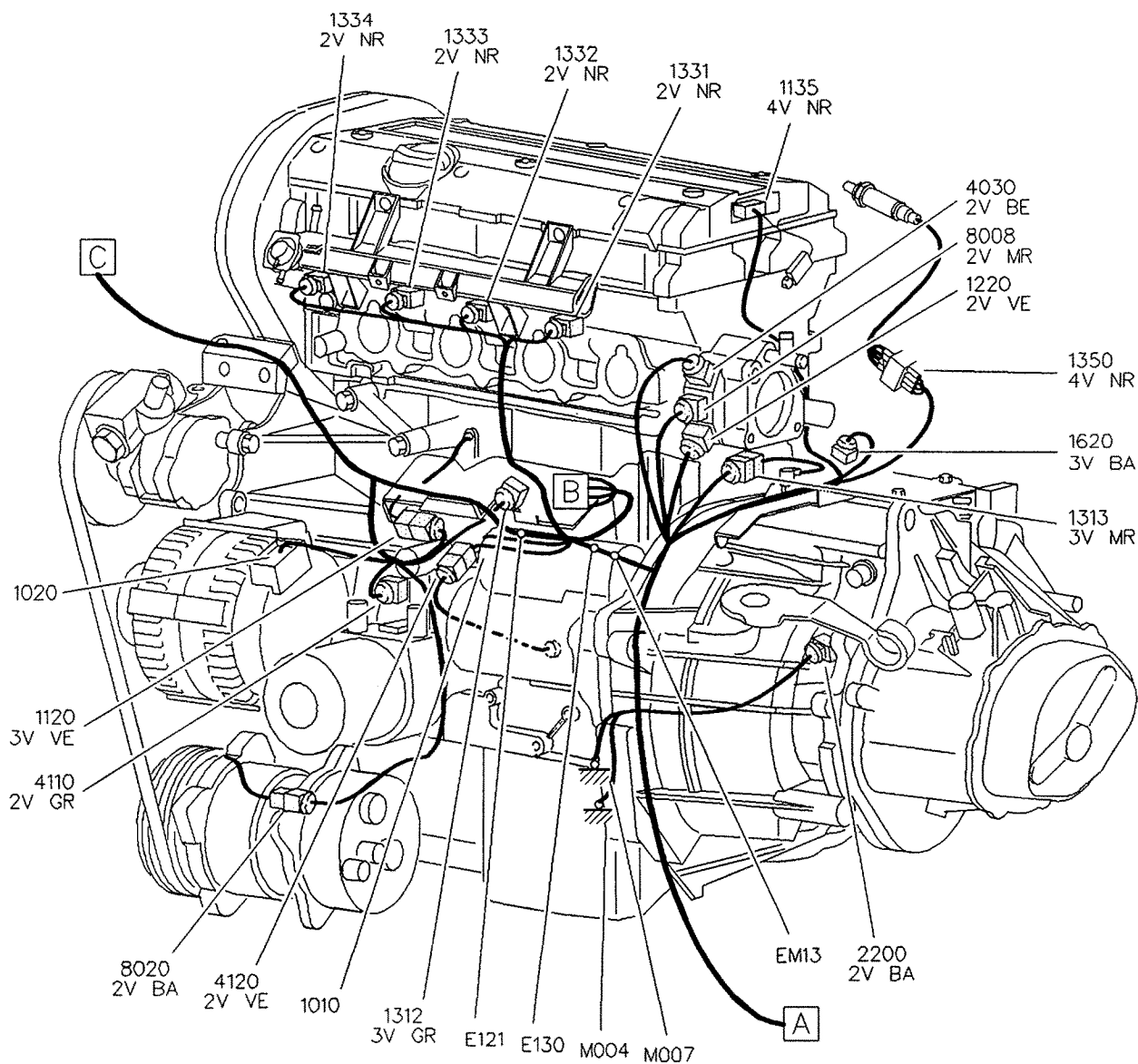
MÉCANIQUE

ÉQUIPEMENT ÉLECTRIQUE

CARROSSERIE

FAISCEAUX 20 MOT (MOTEUR XU7JP4 (GPL))

20 MOT  
XU7JP4 GPL



GÉNÉRALITÉS

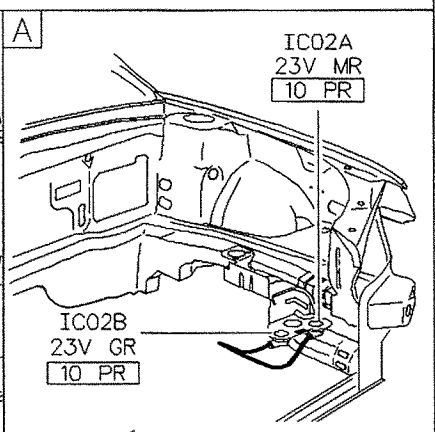
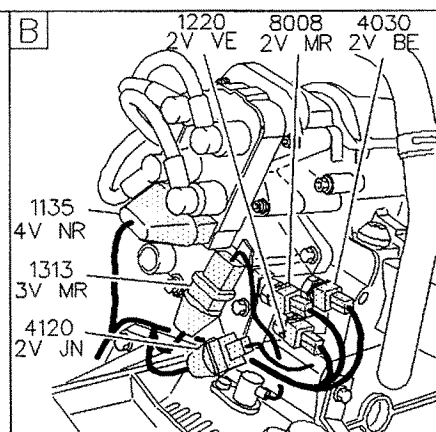
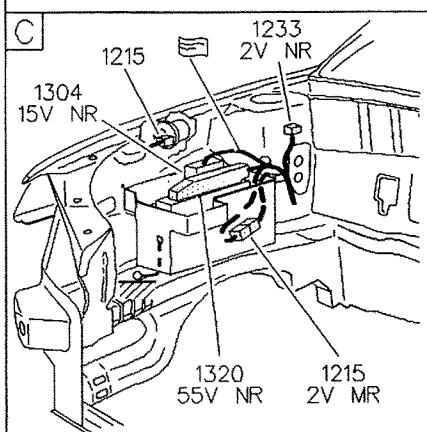
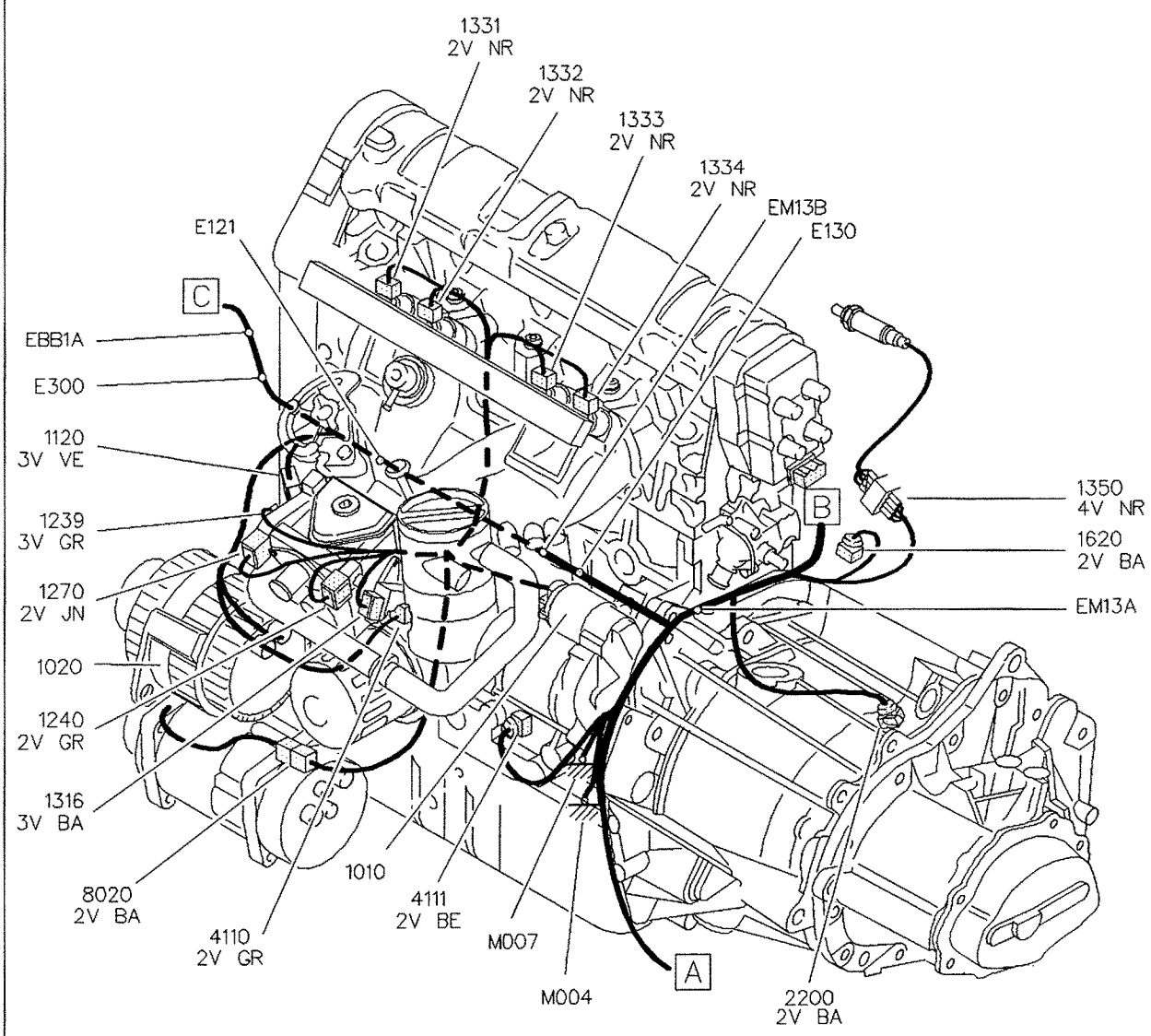
MÉCANIQUE

ÉQUIPEMENT ÉLECTRIQUE

CARROSSERIE

FAISCEAUX 20 MOT (MOTEUR XU10J2TE)

20 MOT  
XU10J2TE



GÉNÉRALITÉS

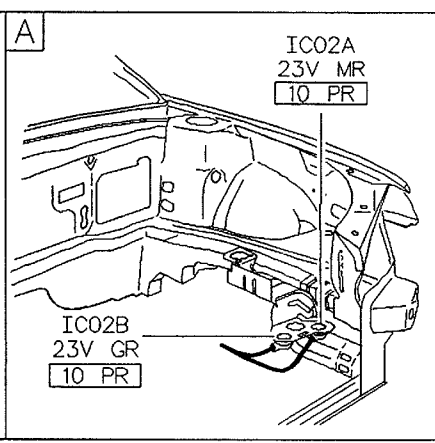
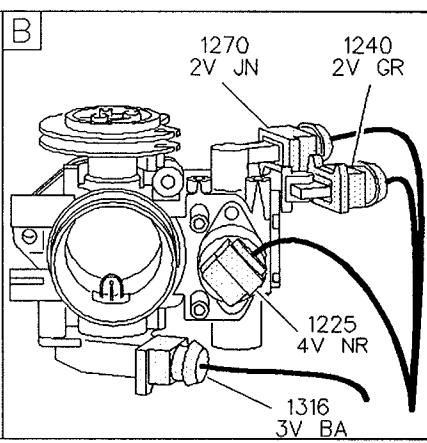
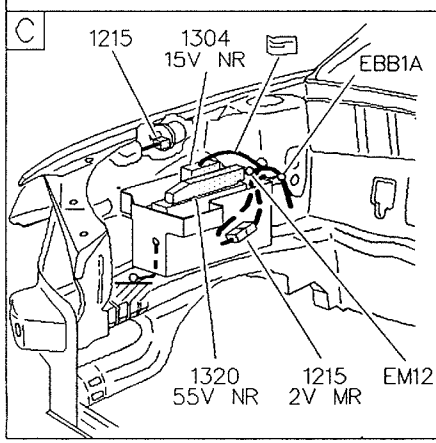
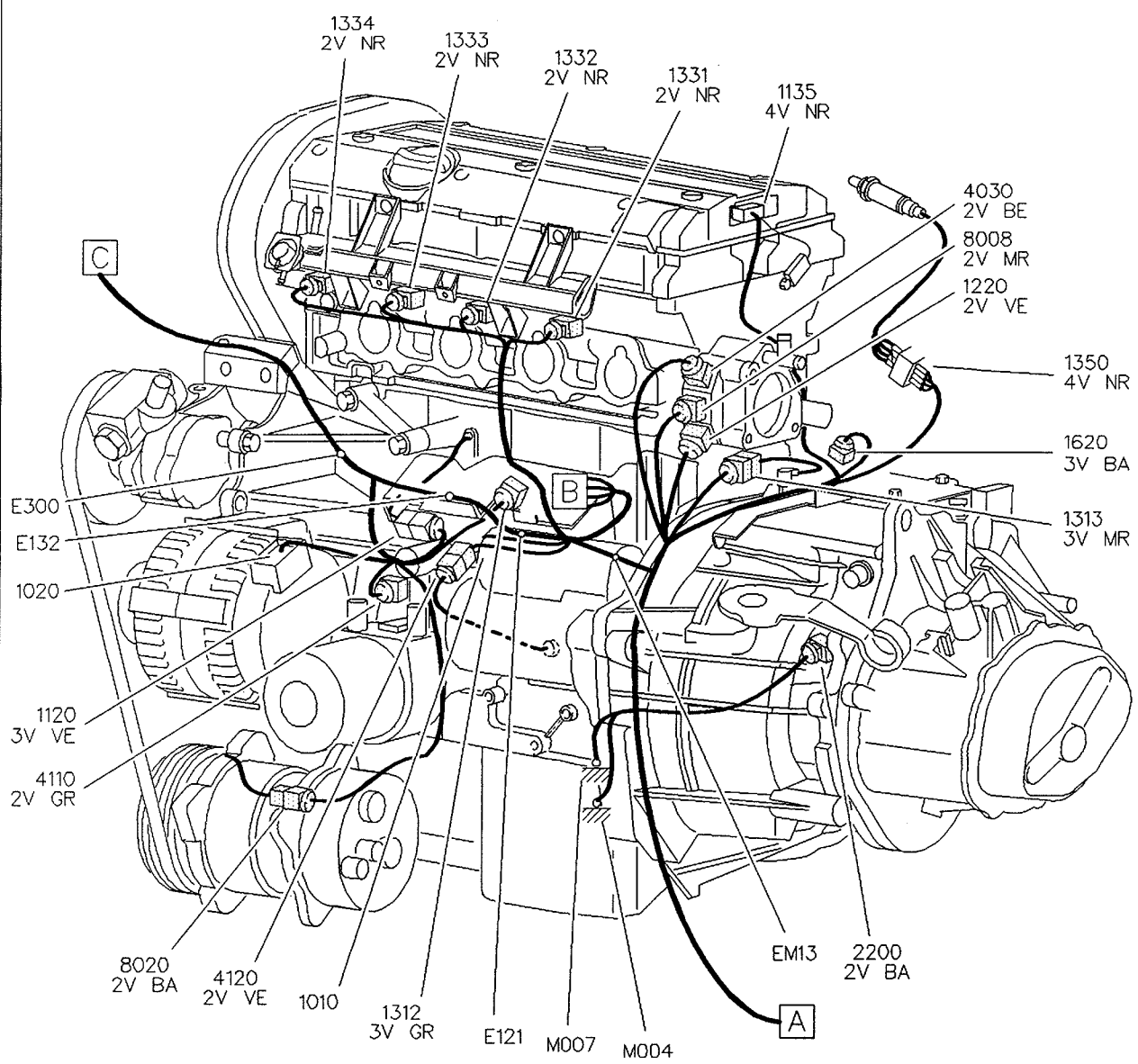
MÉCANIQUE

ÉQUIPEMENT ÉLECTRIQUE

CARROSSERIE

FAISCEAUX 20 MOT (MOTEUR XU10J4R)

20 MOT  
XU10J4R



GÉNÉRALITÉS

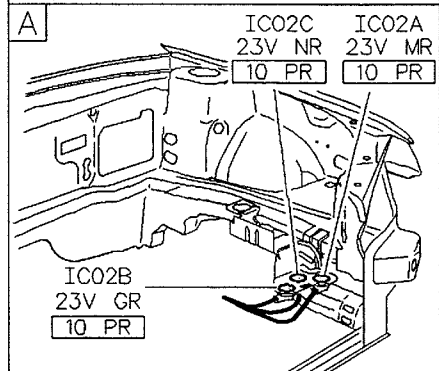
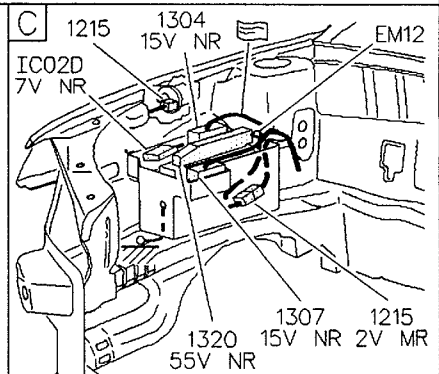
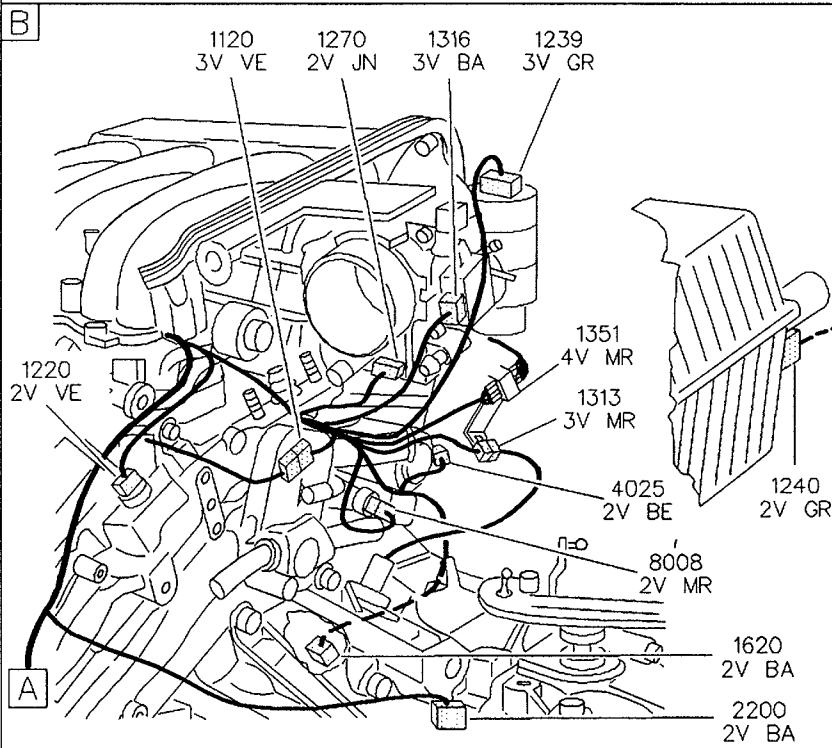
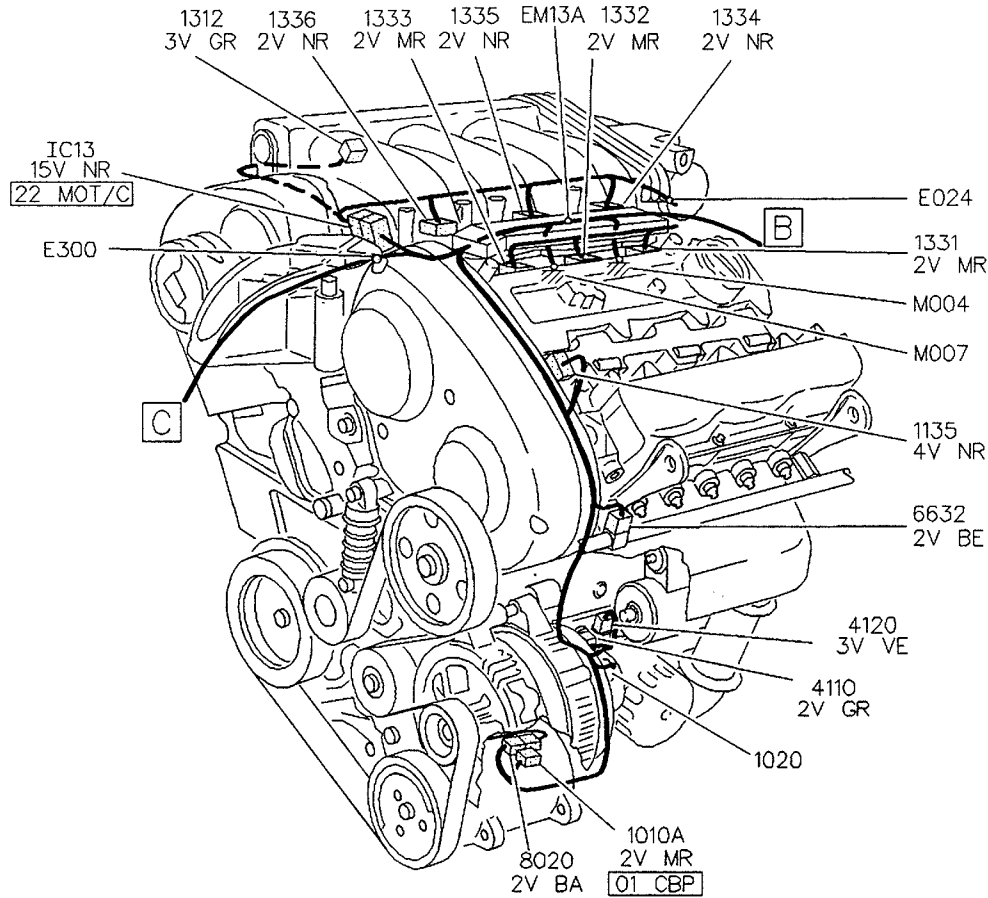
MÉCANIQUE

ÉQUIPEMENT ÉLECTRIQUE

CARROSSERIE

FAISCEAUX 20 MOT - MOT/C (FAISCEAU MOTEUR COMPLÉMENTAIRE) (MOTEUR ES9J4)

20 MOT - 22 MOT/C  
ES9J4



GÉNÉRALITÉS

MÉCANIQUE

ÉQUIPEMENT ÉLECTRIQUE

CARROSSERIE

FAISCEAUX 30 ABR (ANTOBLOPAGE DE ROUES)

30 ABR

7005  
2V GR

M071

7020  
31V NR

IC04  
14V NR  
10 PR

7010  
2V GR

7015  
2V GR

7010  
7015

7000  
7005

7000  
2V GR

MF5  
1V JN  
BFM2

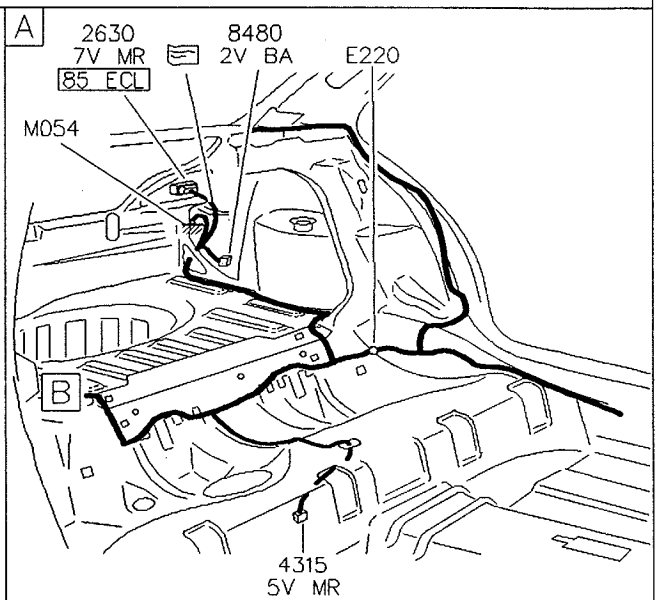
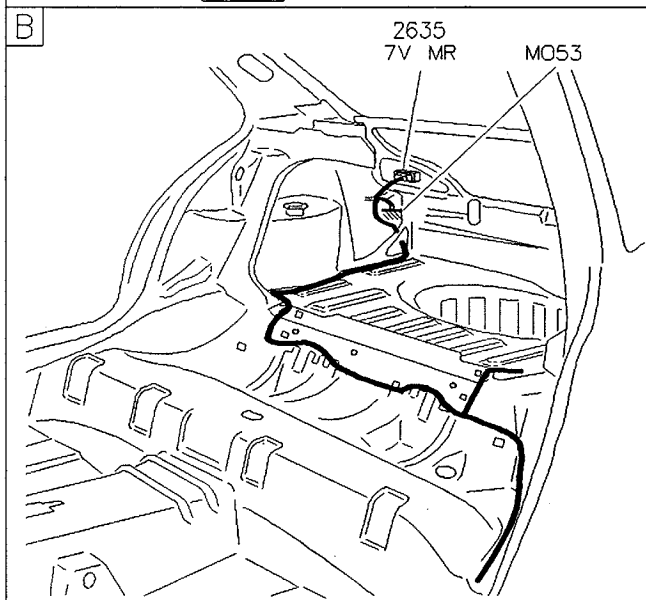
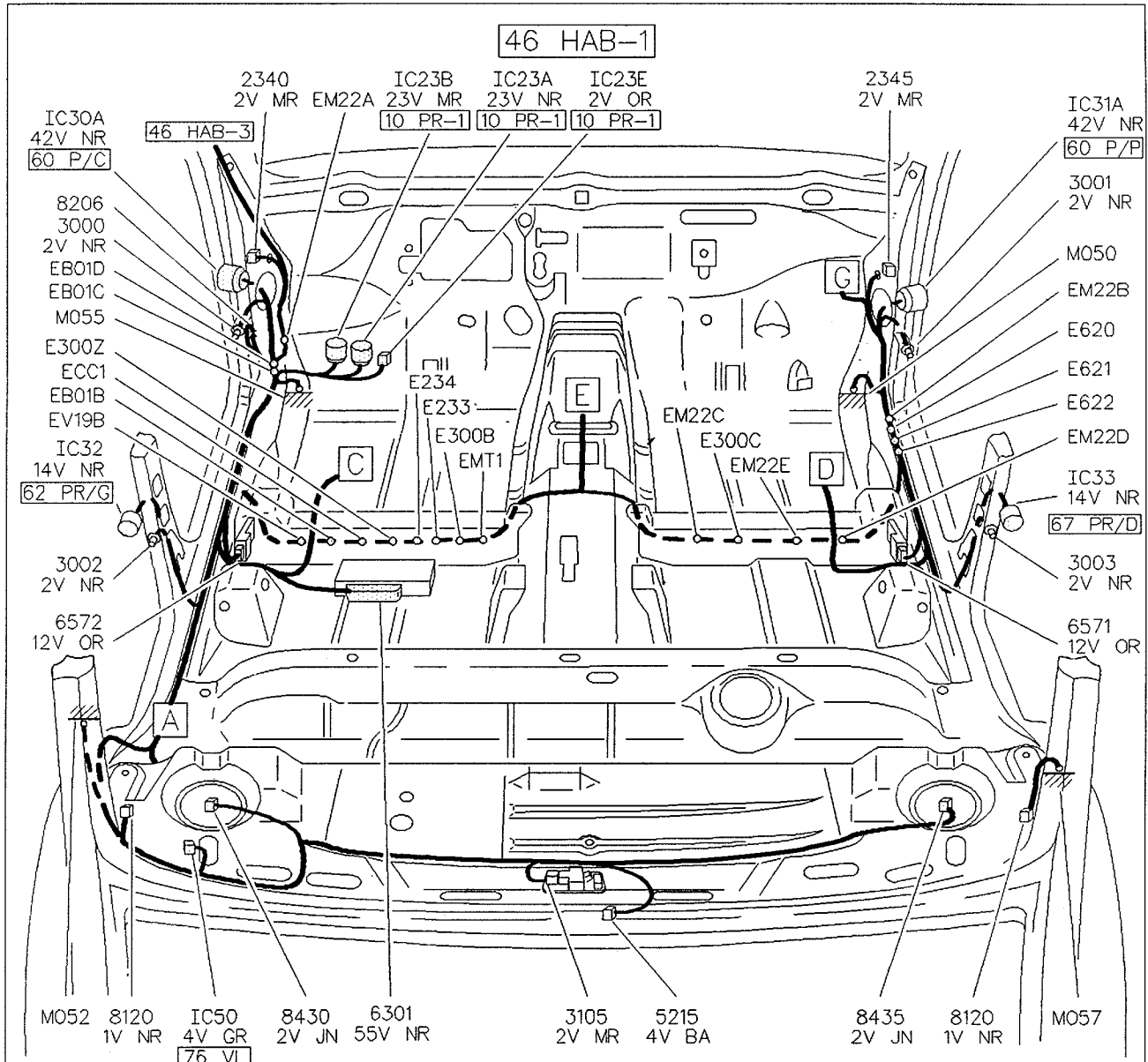
GÉNÉRALITÉS

MÉCANIQUE

ÉQUIPEMENT ÉLECTRIQUE

CARROSSERIE

FAISCEAUX 46 HAB-1 (FAISCEAU HABITACLE) (BERLINE)



GÉNÉRALITÉS

MÉCANIQUE

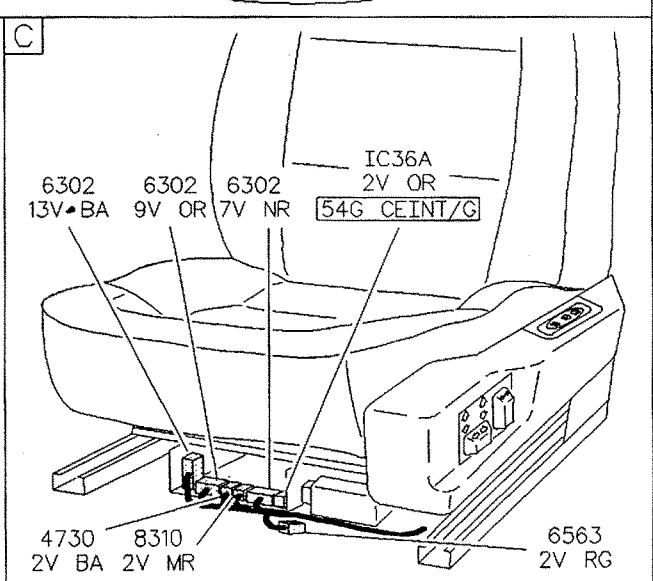
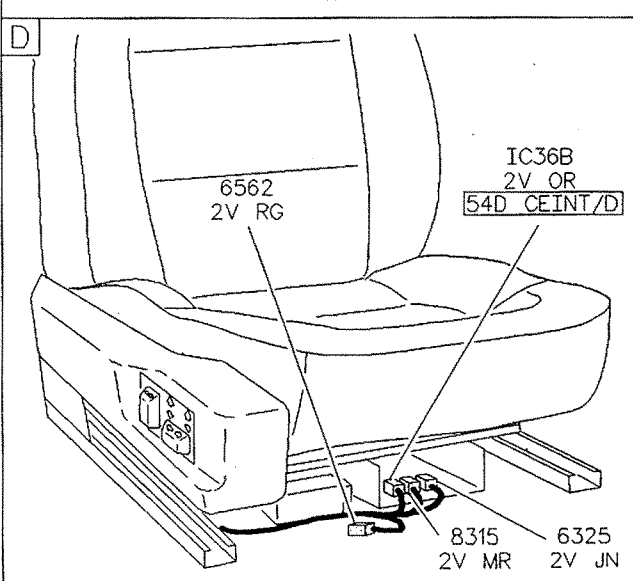
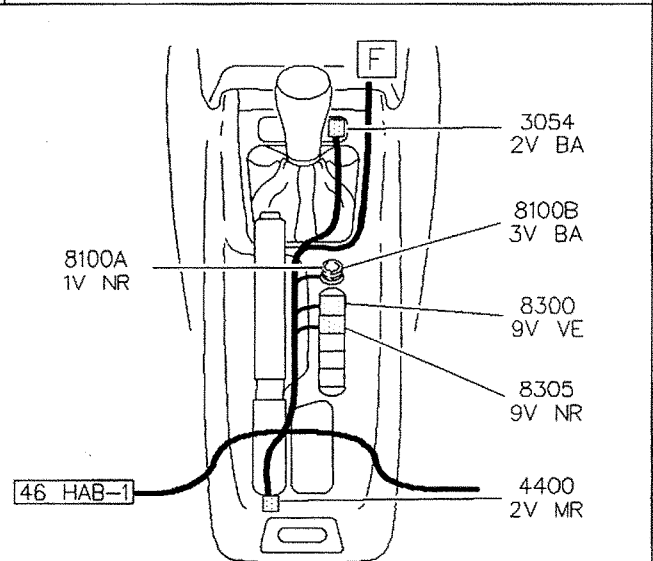
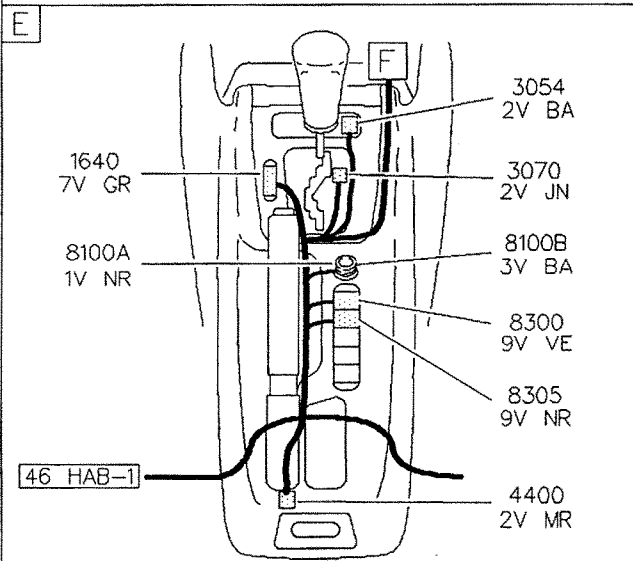
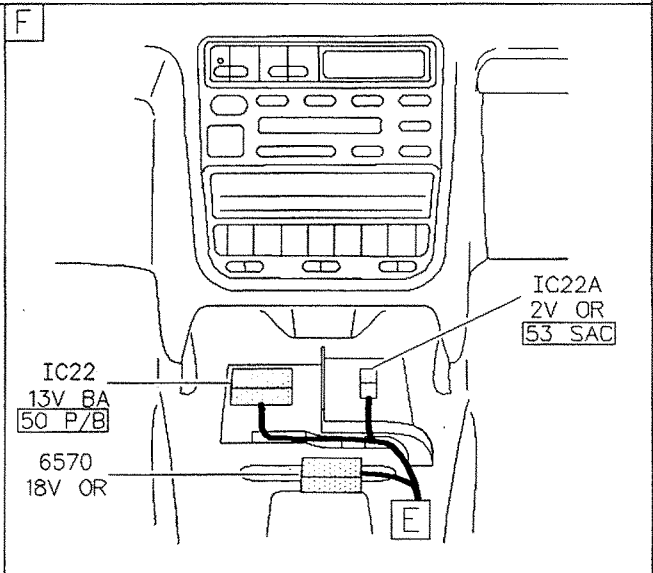
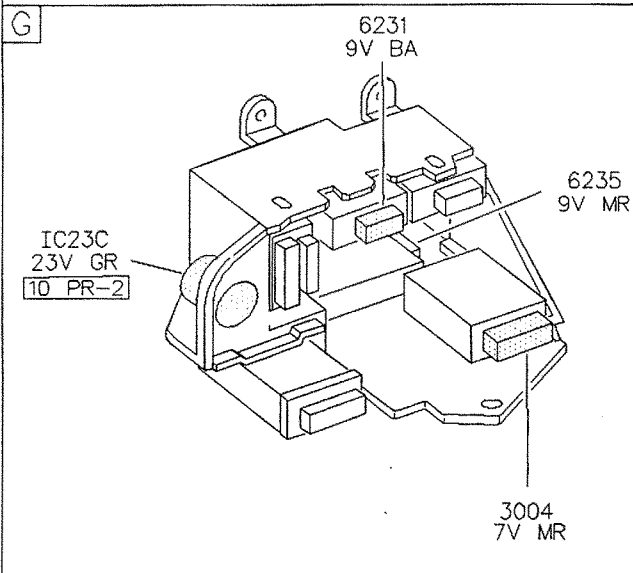
ÉQUIPEMENT ÉLECTRIQUE

CARROSSERIE



FAISCEAUX 46 HAB-2 (FAISCEAU HABITACLE) (BERLINE)

46 HAB-2



GÉNÉRALITÉS

MÉCANIQUE

ÉQUIPEMENT ÉLECTRIQUE

CARROSSERIE

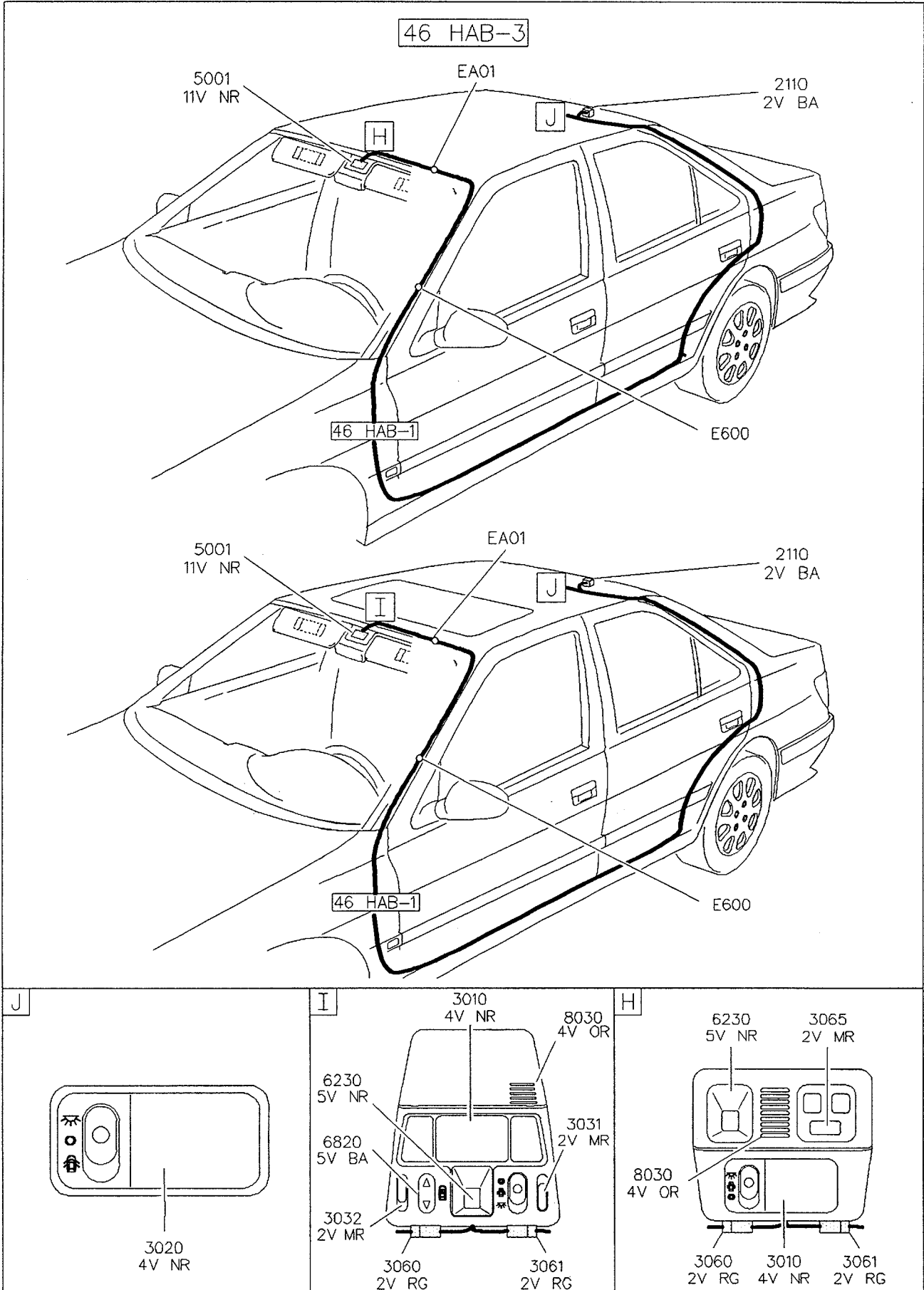
FAISCEAUX 46 HAB-3 (FAISCEAU HABITACLE) (BERLINE)

GÉNÉRALITÉS

MÉCANIQUE

ÉQUIPEMENT ÉLECTRIQUE

CARROSSERIE



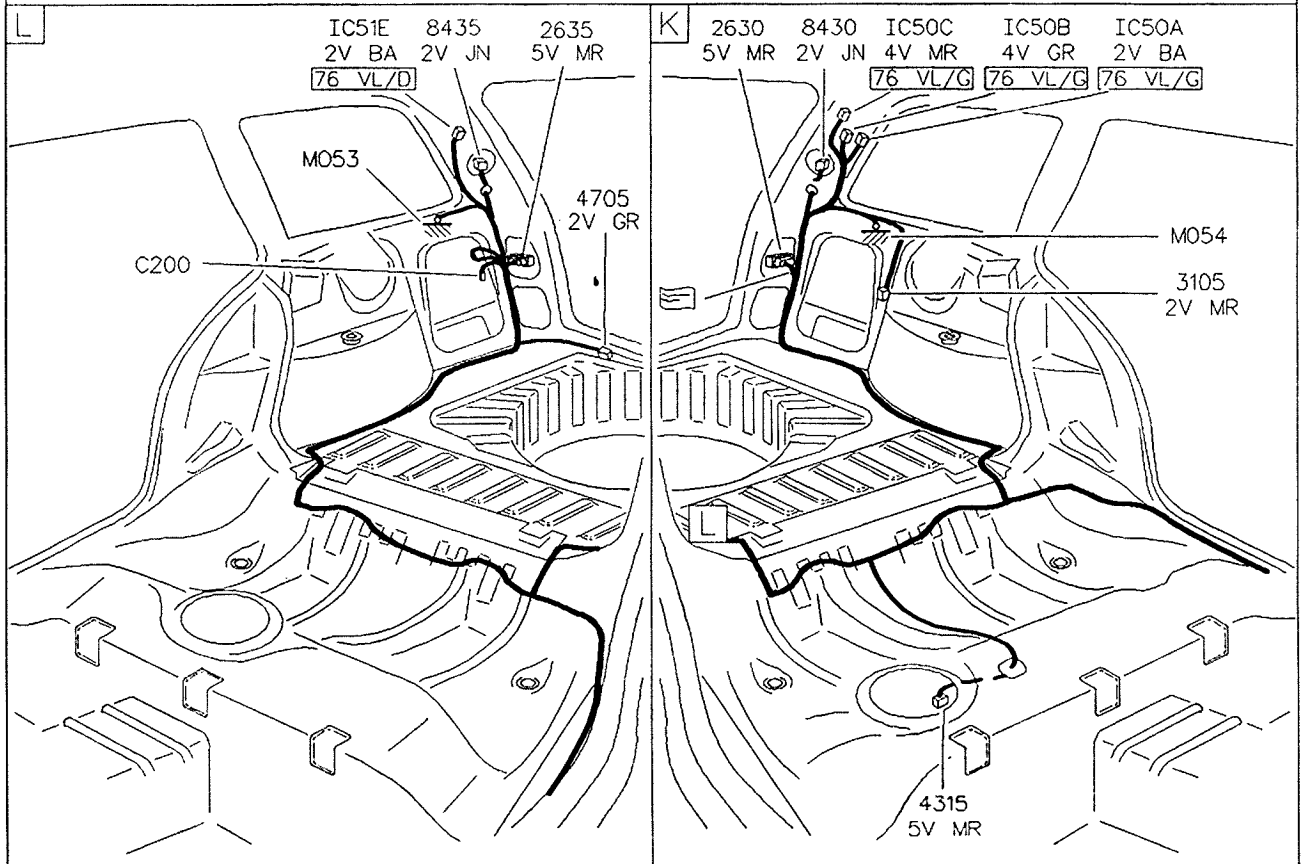
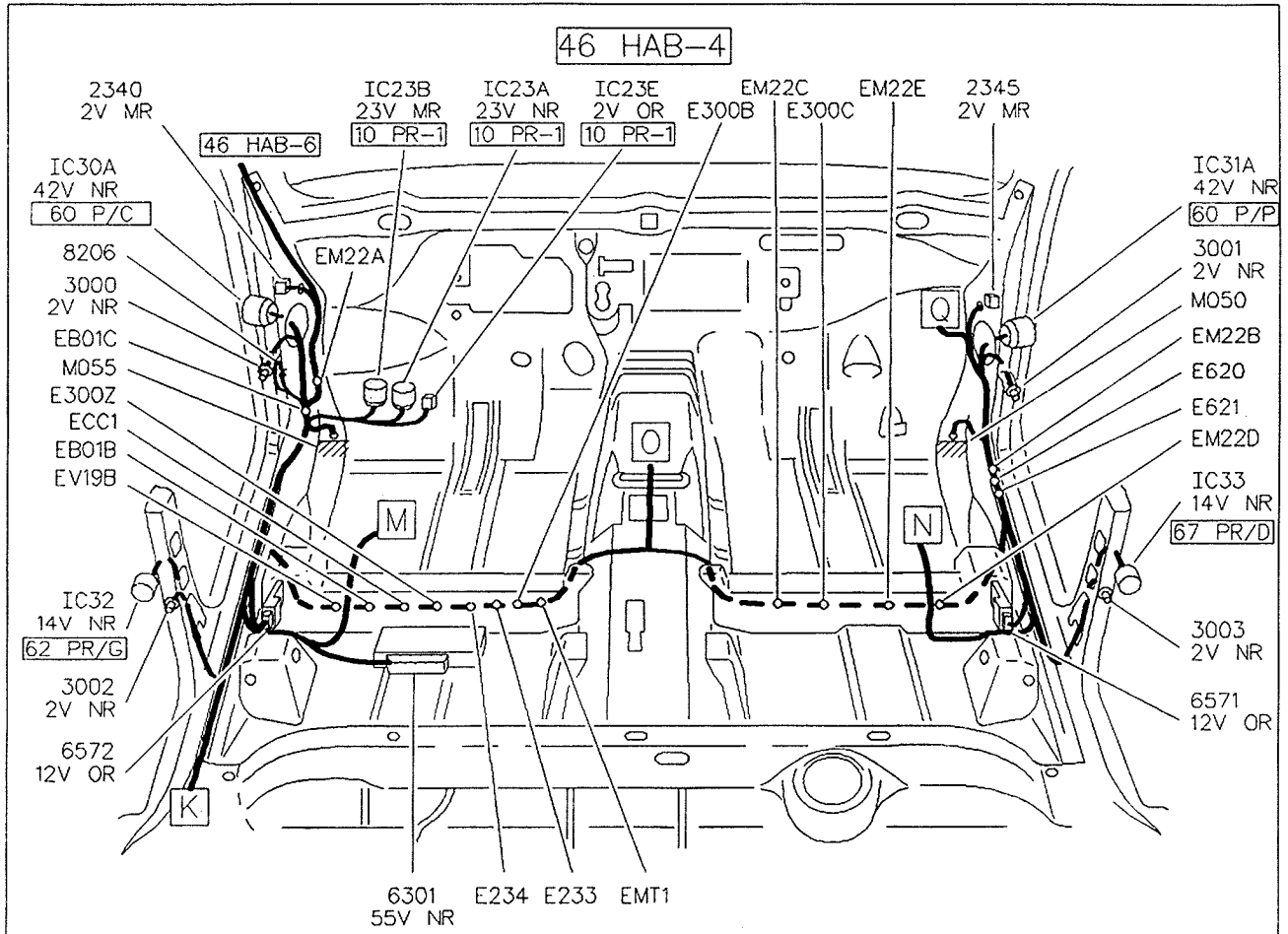
FAISCEAUX 46 HAB-4 (FAISCEAU HABITACLE) (BREAK)

GÉNÉRALITÉS

MÉCANIQUE

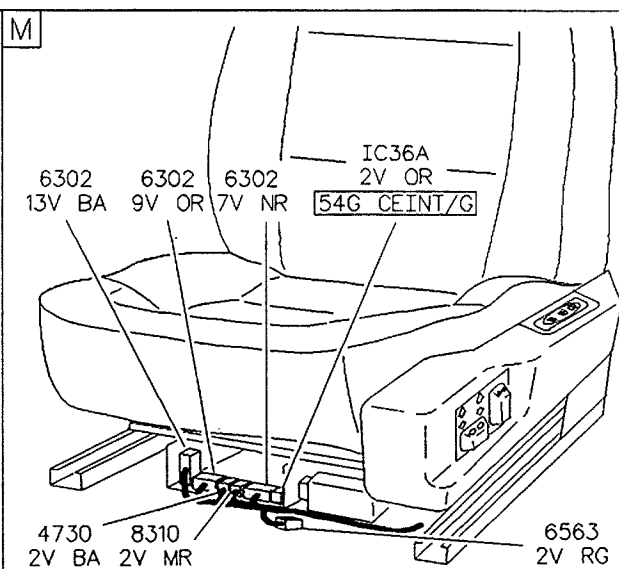
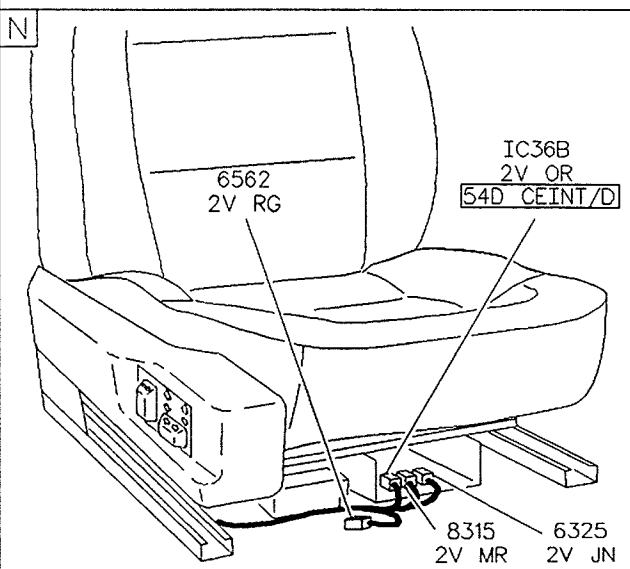
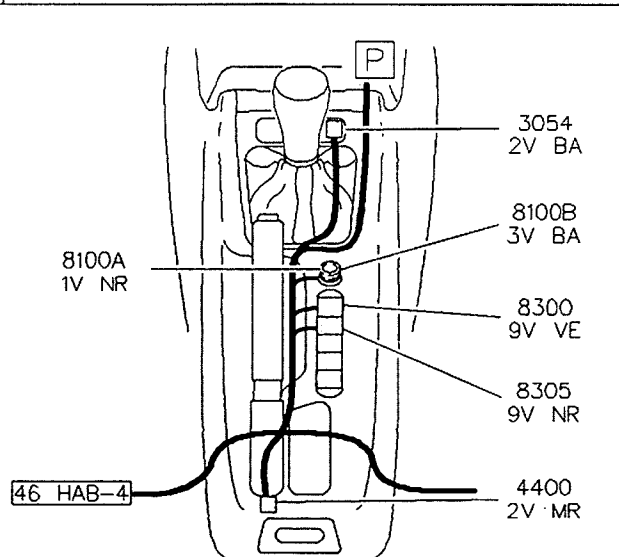
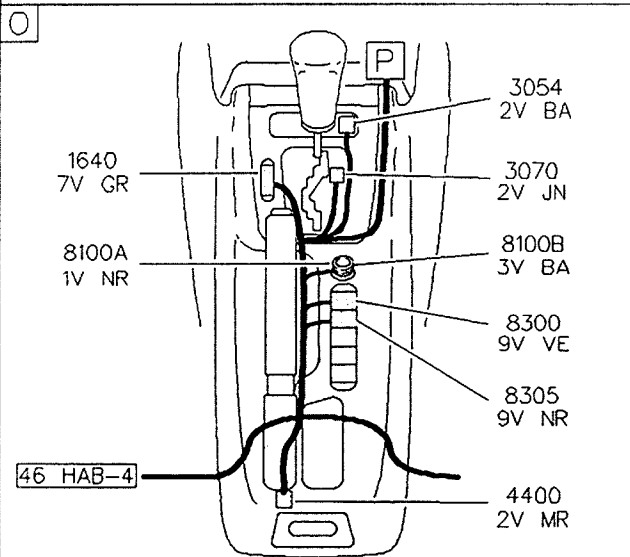
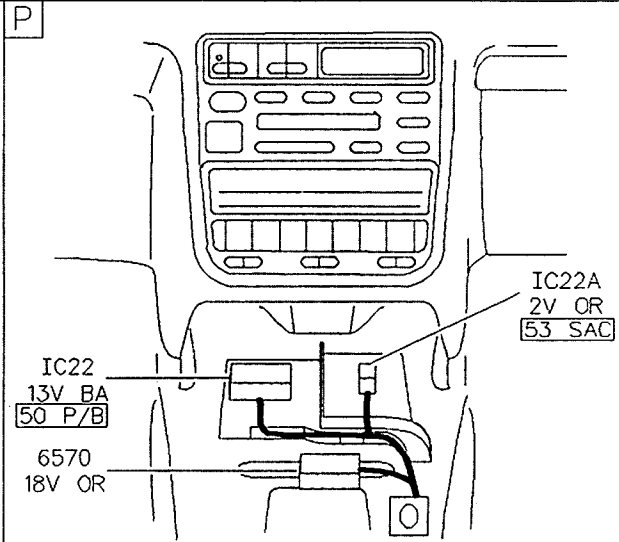
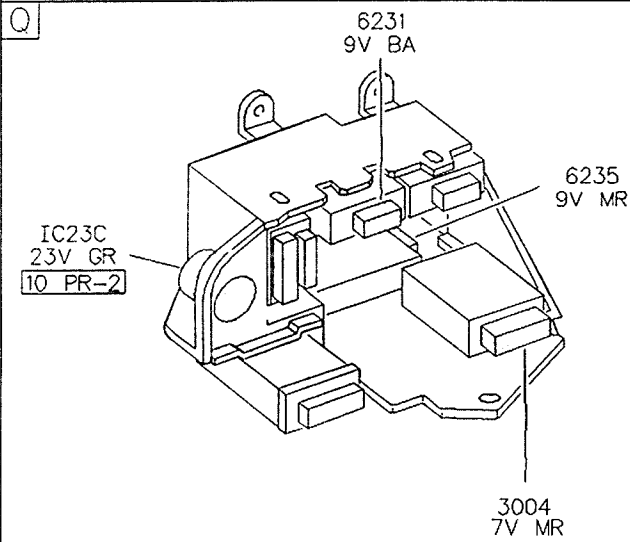
ÉQUIPEMENT ÉLECTRIQUE

CARROSSERIE



FAISCEAUX 46 HAB-5 (FAISCEAU HABITACLE) (BREAK)

46 HAB-5



GÉNÉRALITÉS

MÉCANIQUE

ÉQUIPEMENT ÉLECTRIQUE

CARROSSERIE

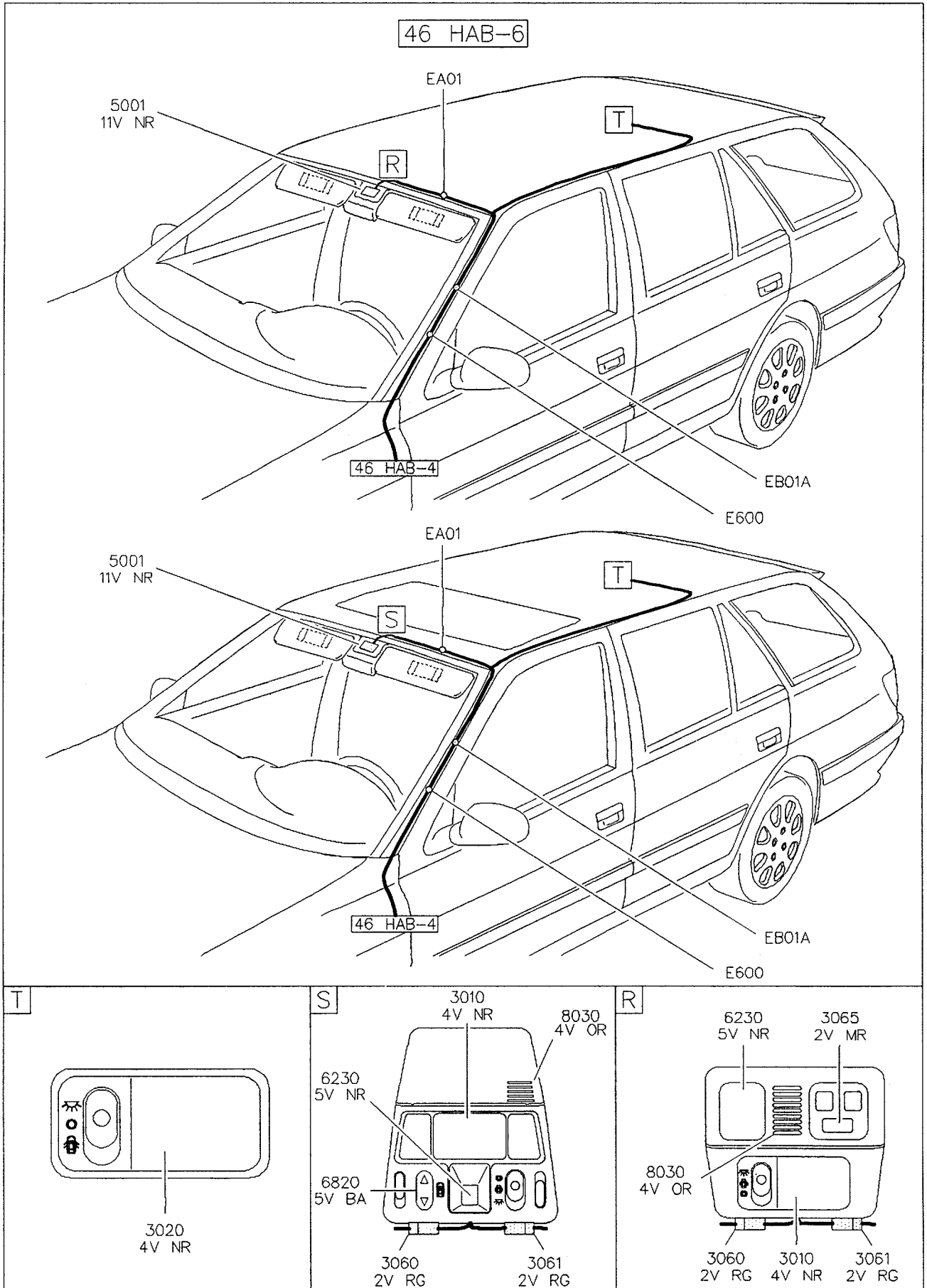
FAISCEAUX 46 HAB-6 (FAISCEAU HABITACLE) (BREAK)

GÉNÉRALITÉS

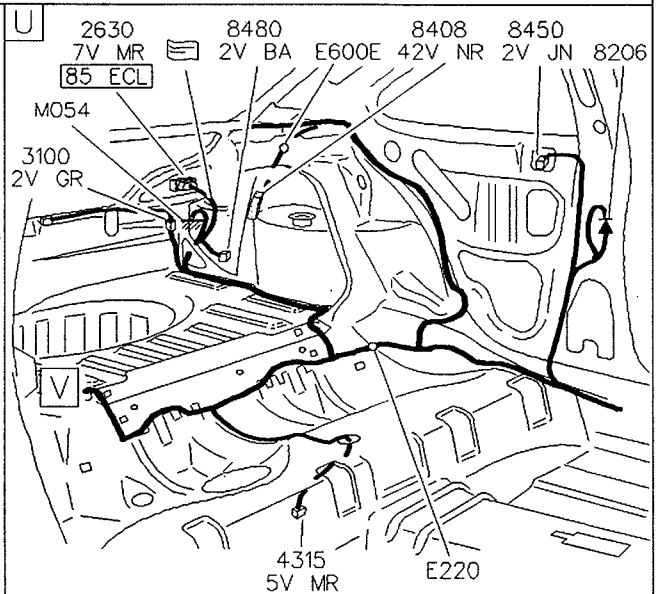
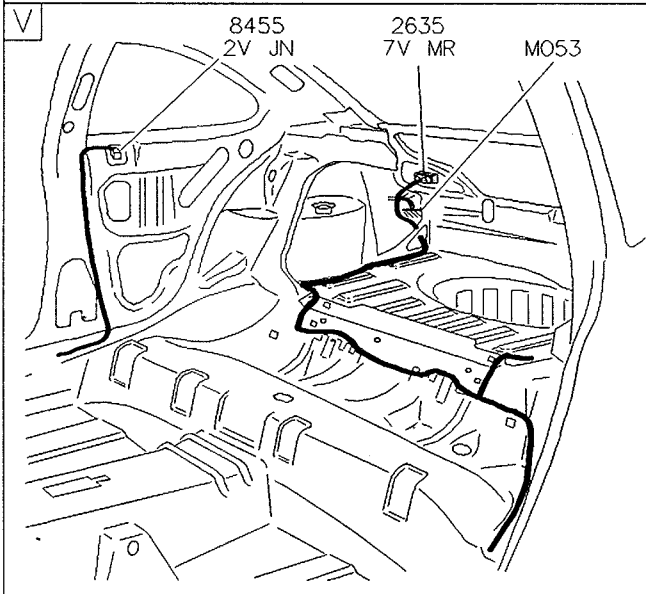
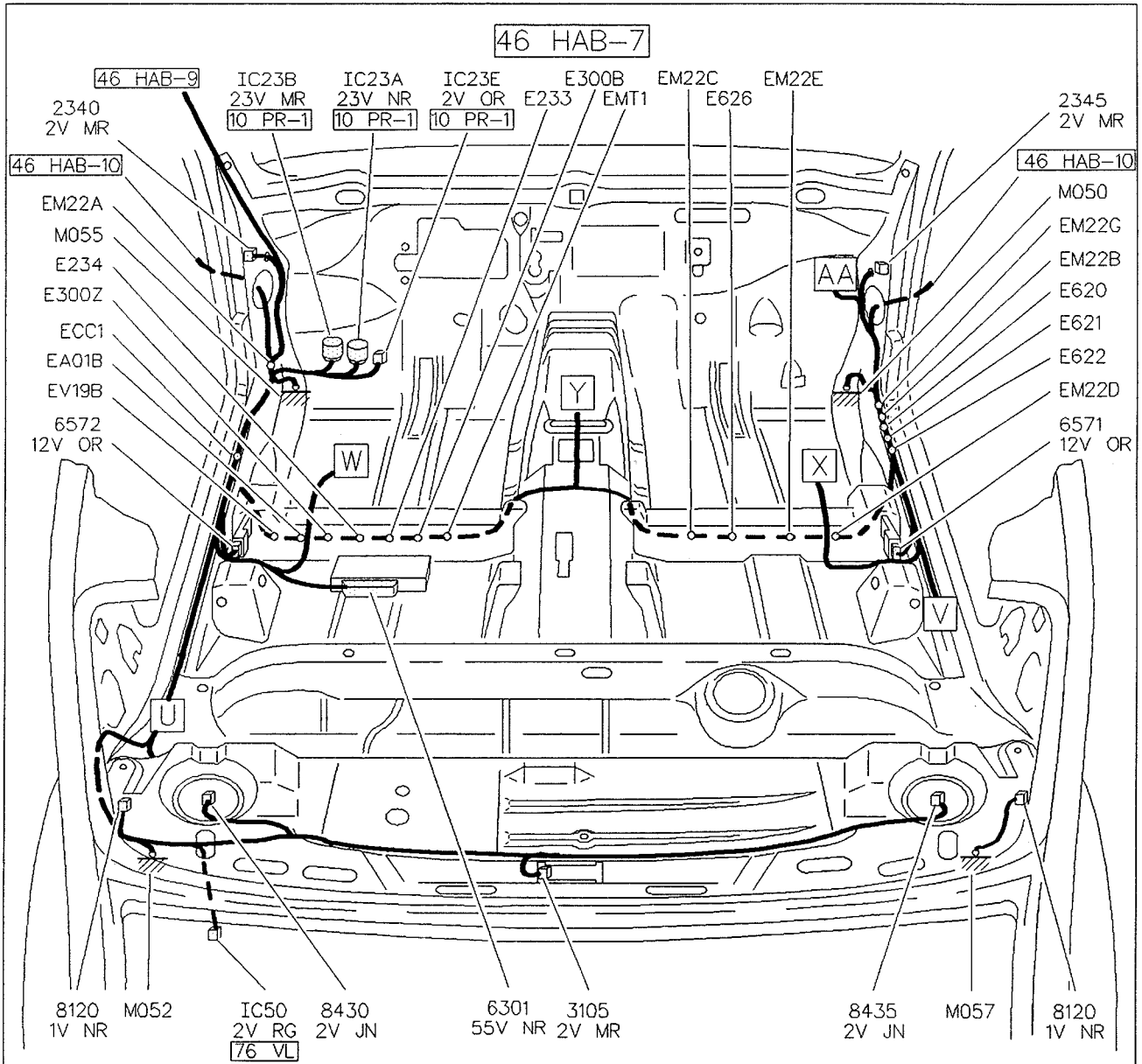
MÉCANIQUE

ÉQUIPEMENT ÉLECTRIQUE

CARROSSERIE



FAISCEAUX 46 HAB-7 (FAISCEAU HABITACLE) (COUPÉ)



GÉNÉRALITÉS

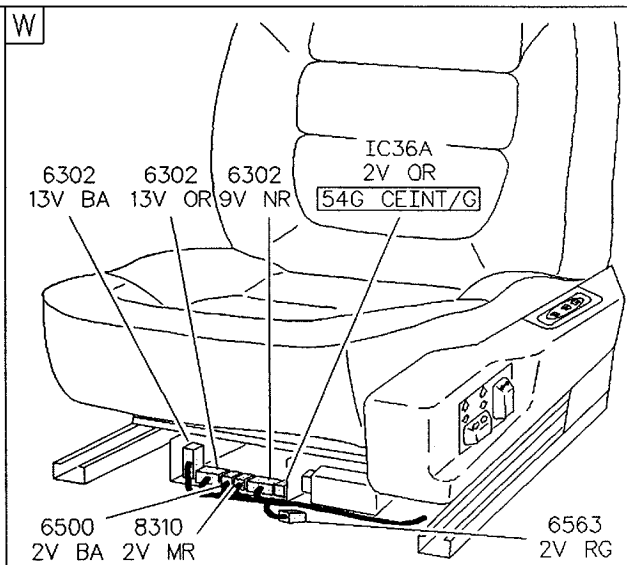
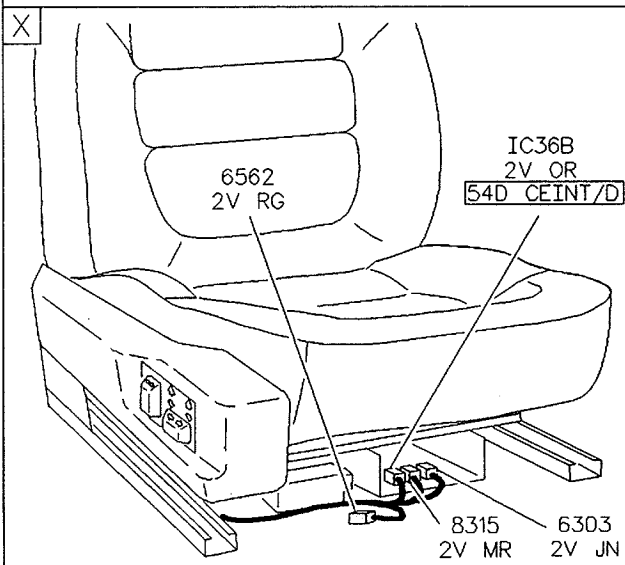
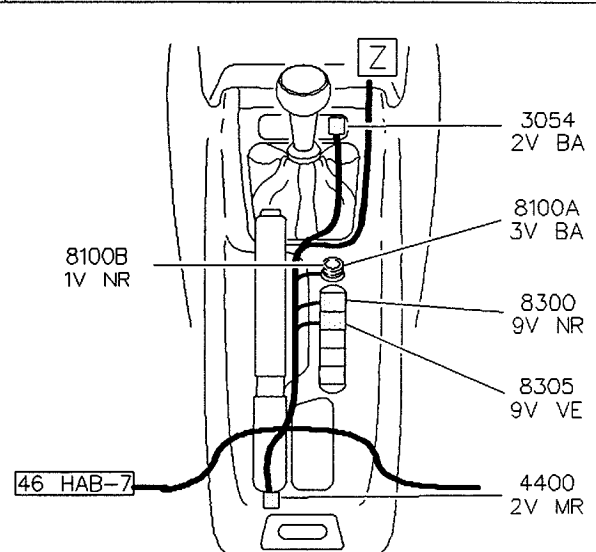
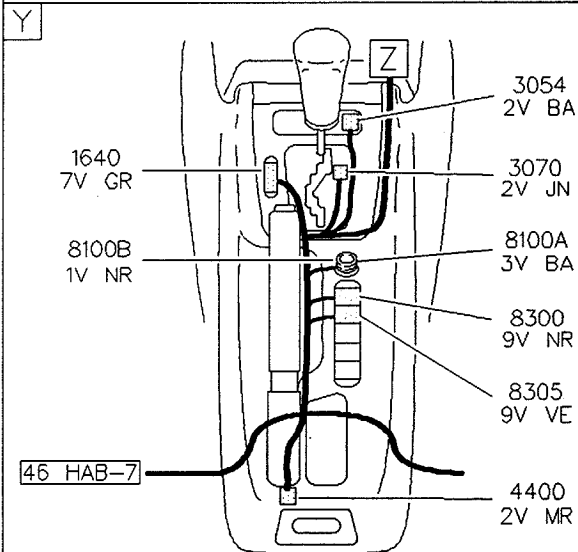
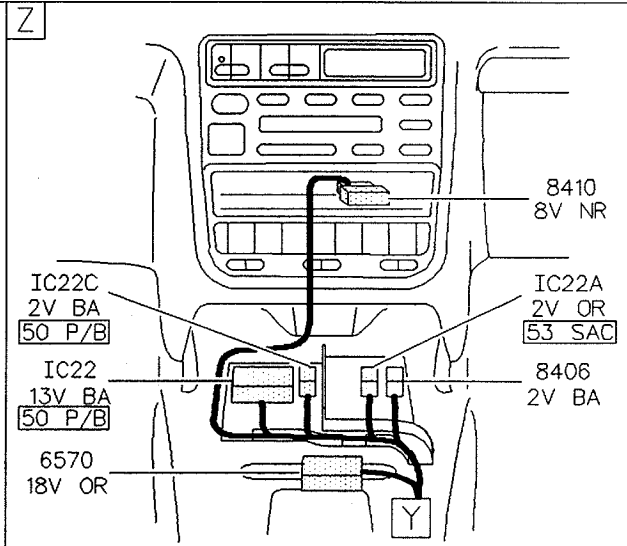
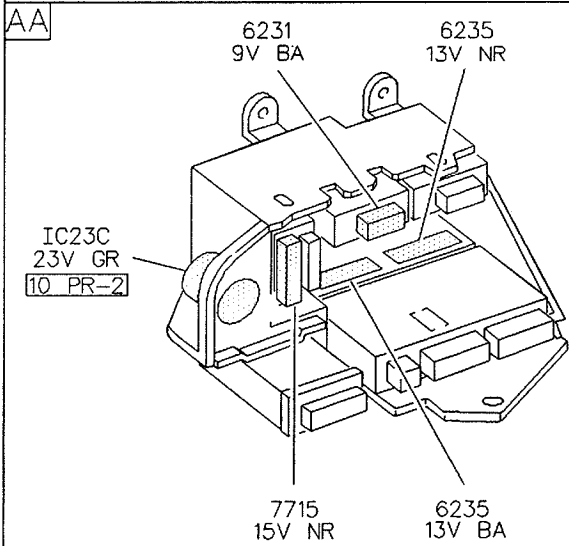
MÉCANIQUE

ÉQUIPEMENT ÉLECTRIQUE

CARROSSERIE

FAISCEAUX 46 HAB-8 (FAISCEAU HABITACLE) (COUPÉ)

46 HAB-8



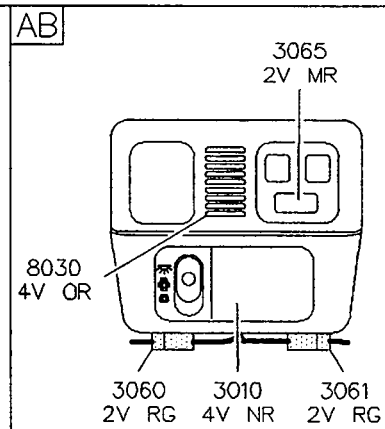
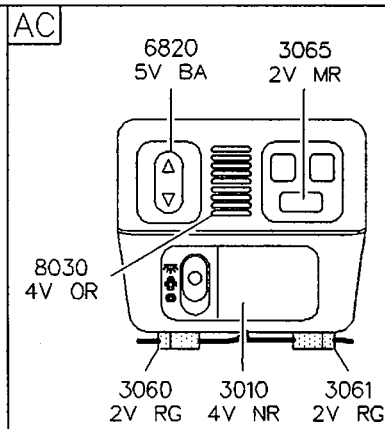
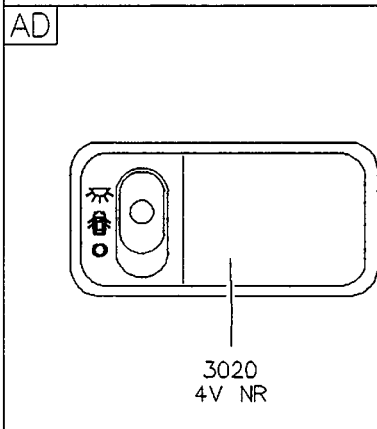
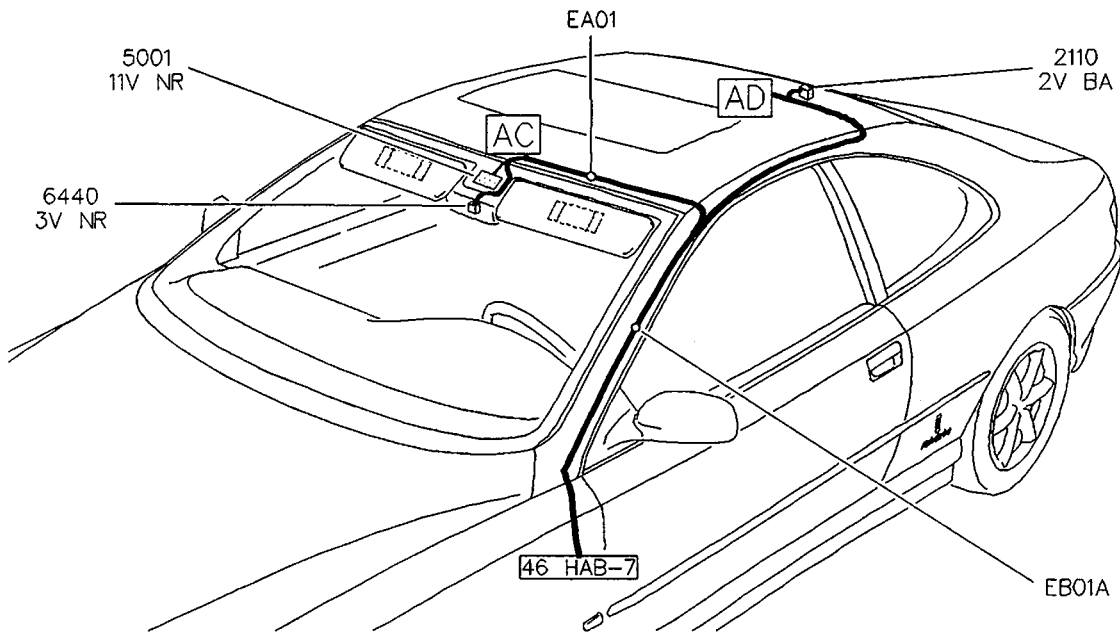
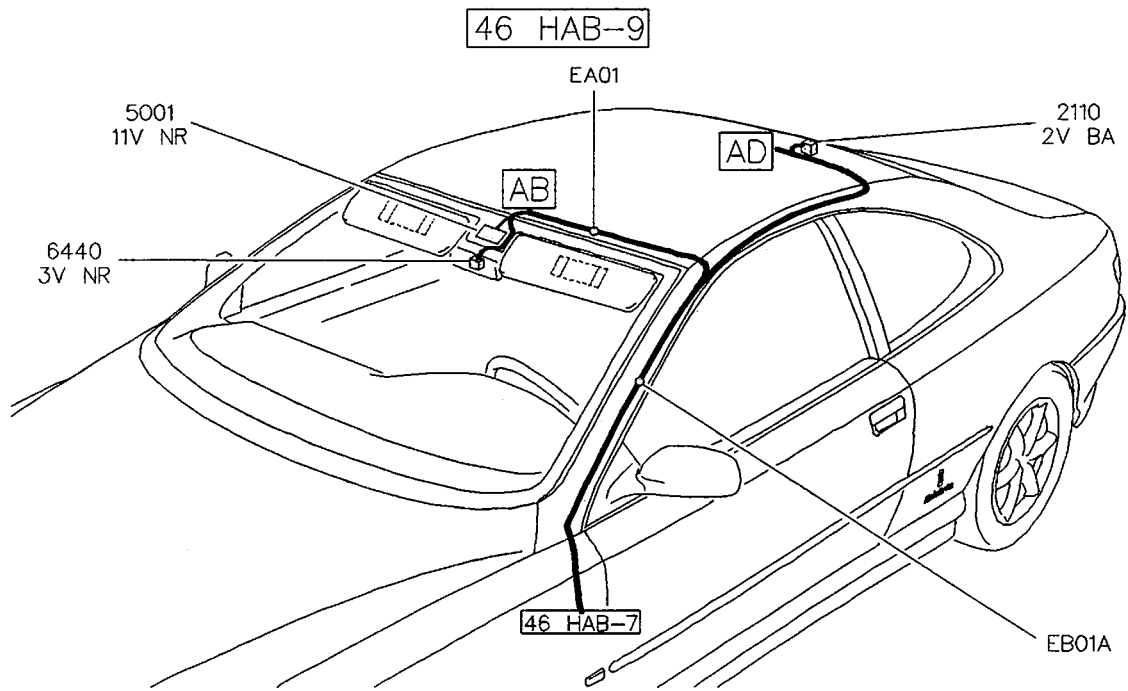
GÉNÉRALITÉS

MÉCANIQUE

ÉQUIPEMENT ÉLECTRIQUE

CARROSSERIE

FAISCEAUX 46 HAB-9 (FAISCEAU HABITACLE) (COUPÉ)



GÉNÉRALITÉS

MÉCANIQUE

ÉQUIPEMENT ÉLECTRIQUE

CARROSSERIE



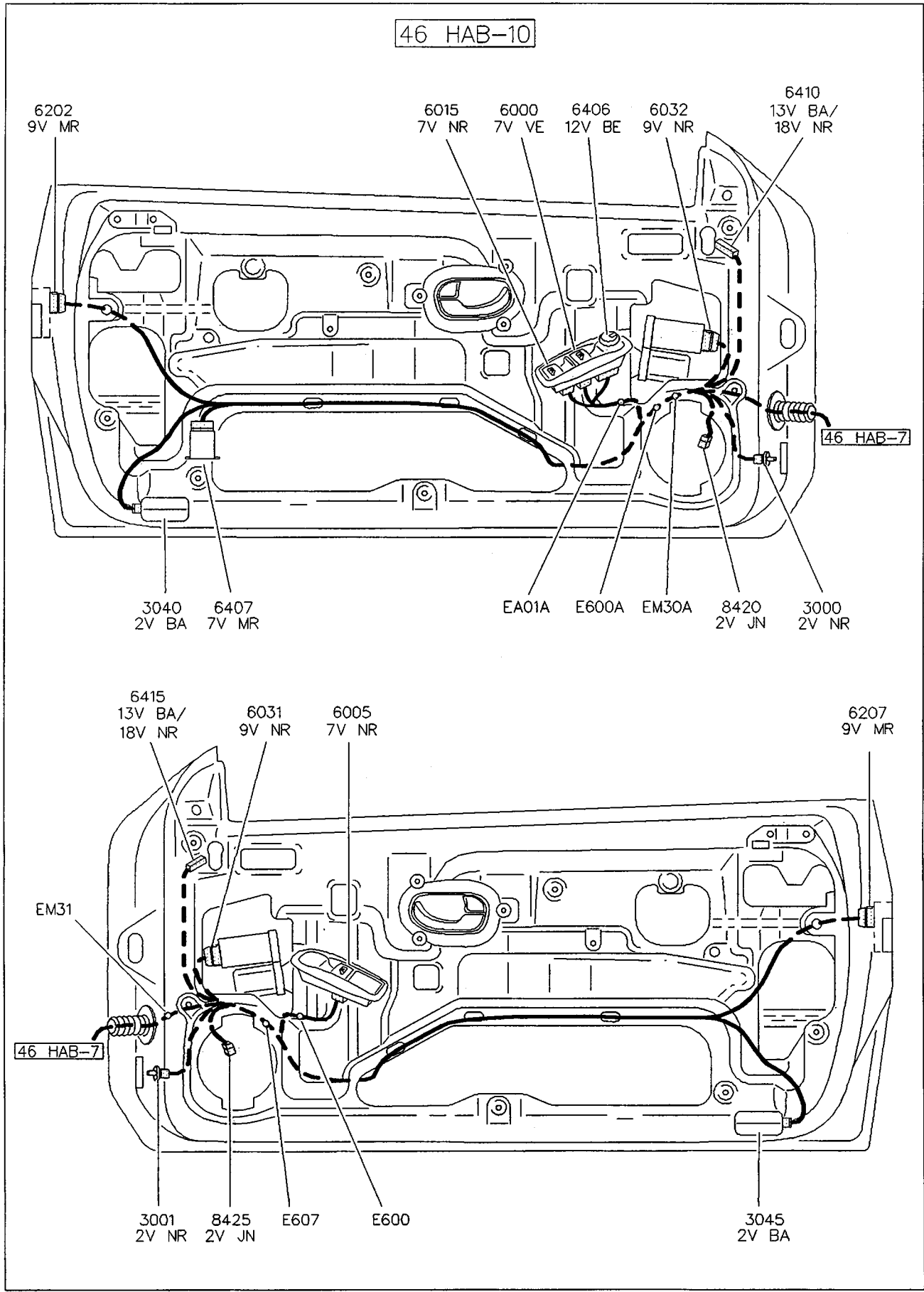
FAISCEAUX 46 HAB-10 (FAISCEAU HABITACLE) (COUPÉ)

GÉNÉRALITÉS

MÉCANIQUE

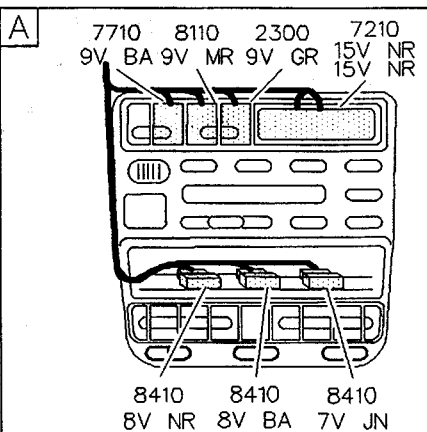
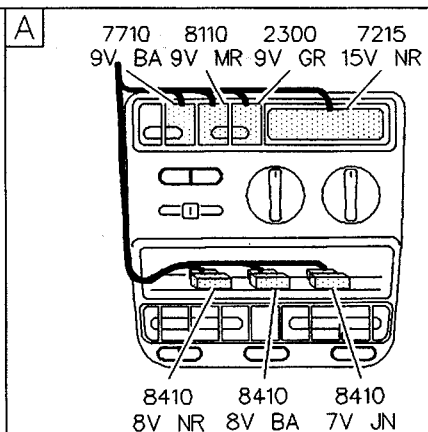
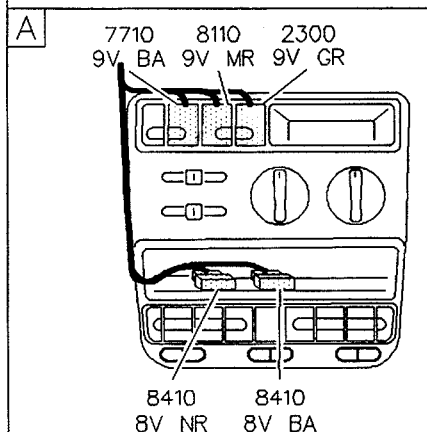
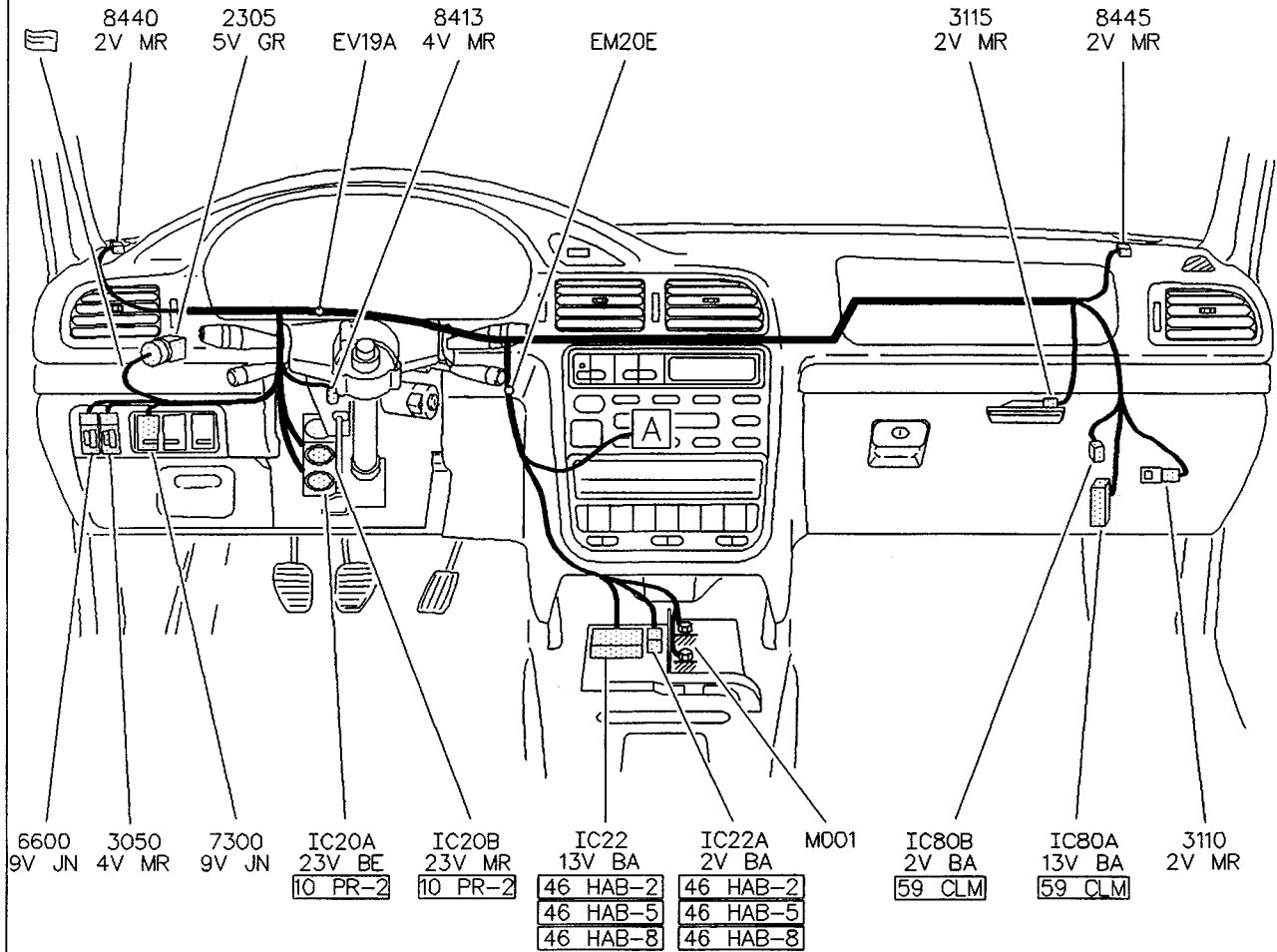
ÉQUIPEMENT ÉLECTRIQUE

CARROSSERIE



FAISCEAUX 50 P/B (FAISCEAU PLANCHE DE BORD)

50 P/B



GÉNÉRALITÉS

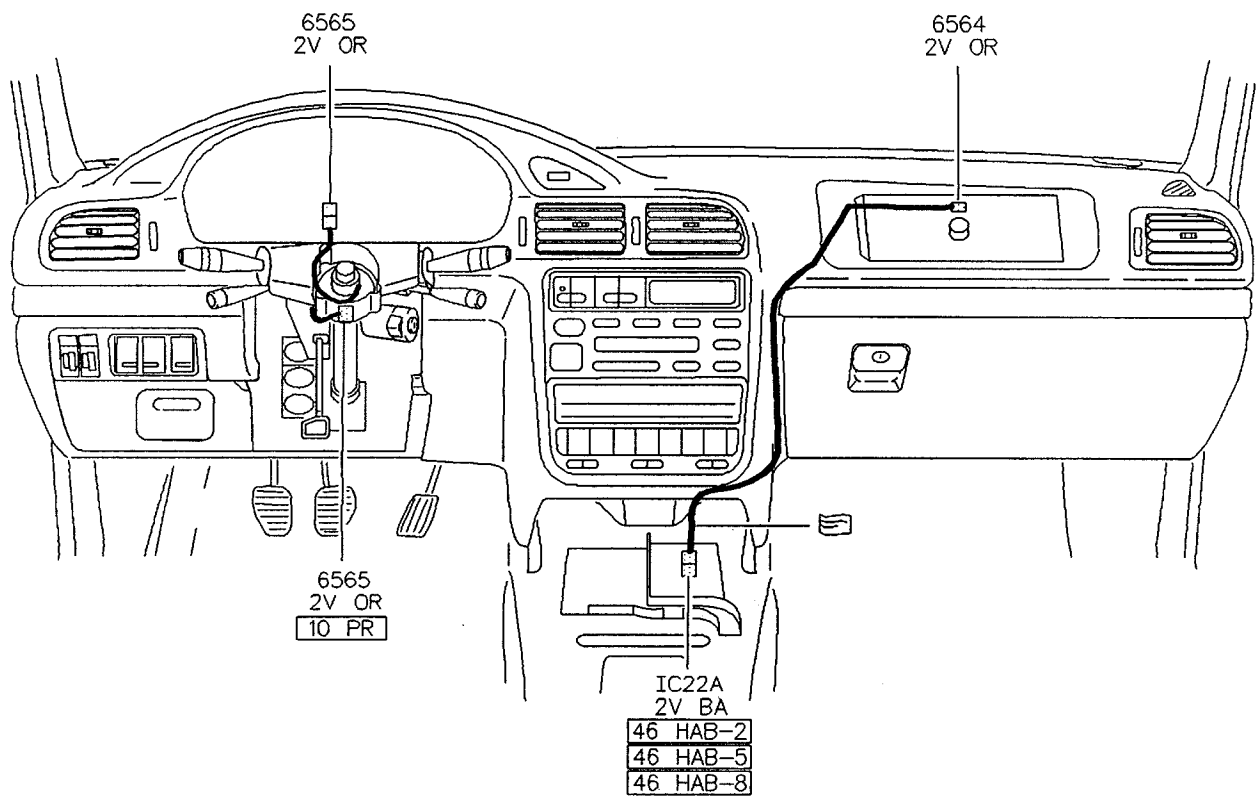
MÉCANIQUE

ÉQUIPEMENT ÉLECTRIQUE

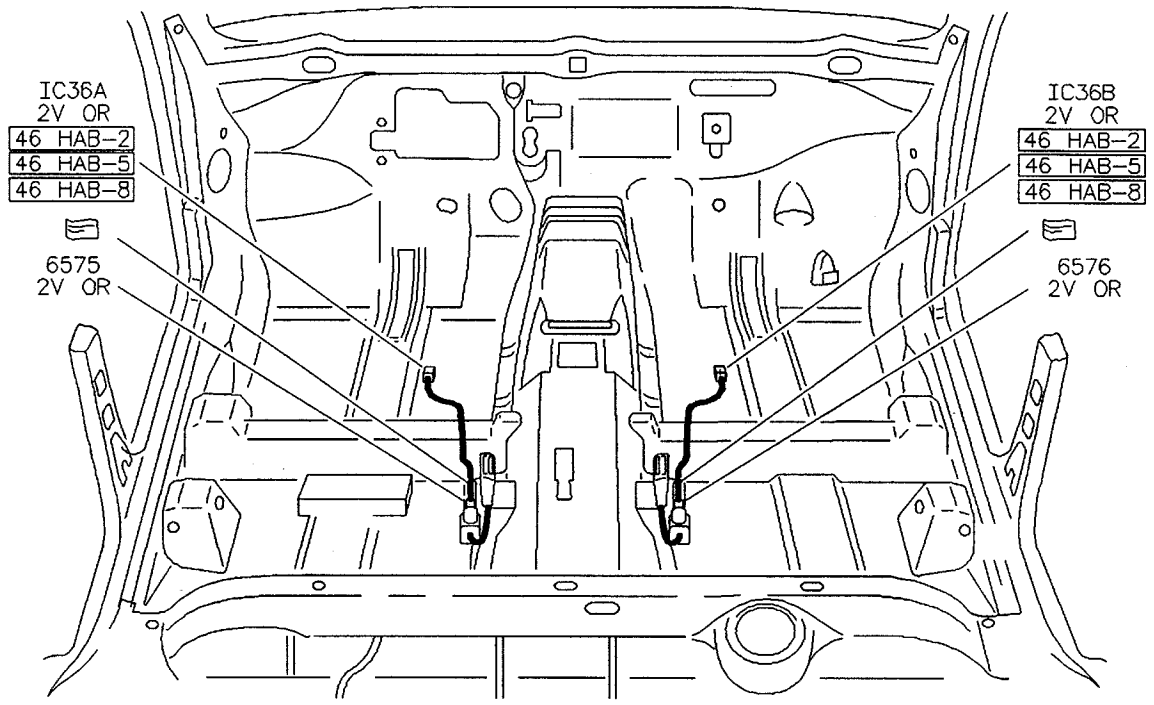
CARROSSERIE

FAISCEAUX 53 SAC 54G CEINT/G - 54D CEINT/D (SAC GONGLABLE)  
(CEINTURES PYROTECHNIQUES GAUCHE ET DROIT)

53 SAC



54G CEINT/G - 54D CEINT/D



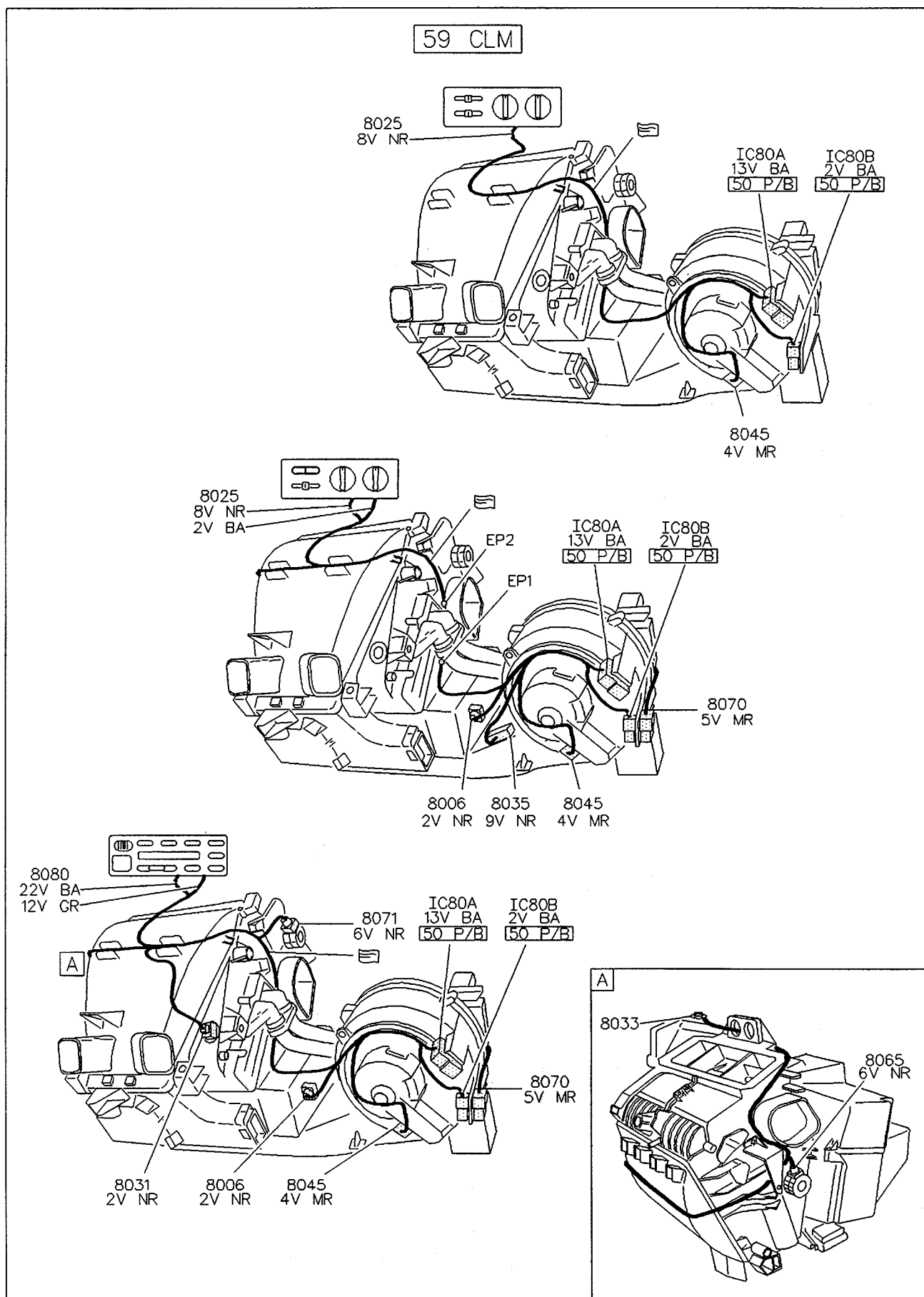
GÉNÉRALITÉS

MÉCANIQUE

ÉQUIPEMENT ÉLECTRIQUE

CARROSSERIE

FAISCEAUX 59 CLM (FAISCEAU CLIMATISEUR)



GÉNÉRALITÉS

MÉCANIQUE

ÉQUIPEMENT ÉLECTRIQUE

CARROSSERIE

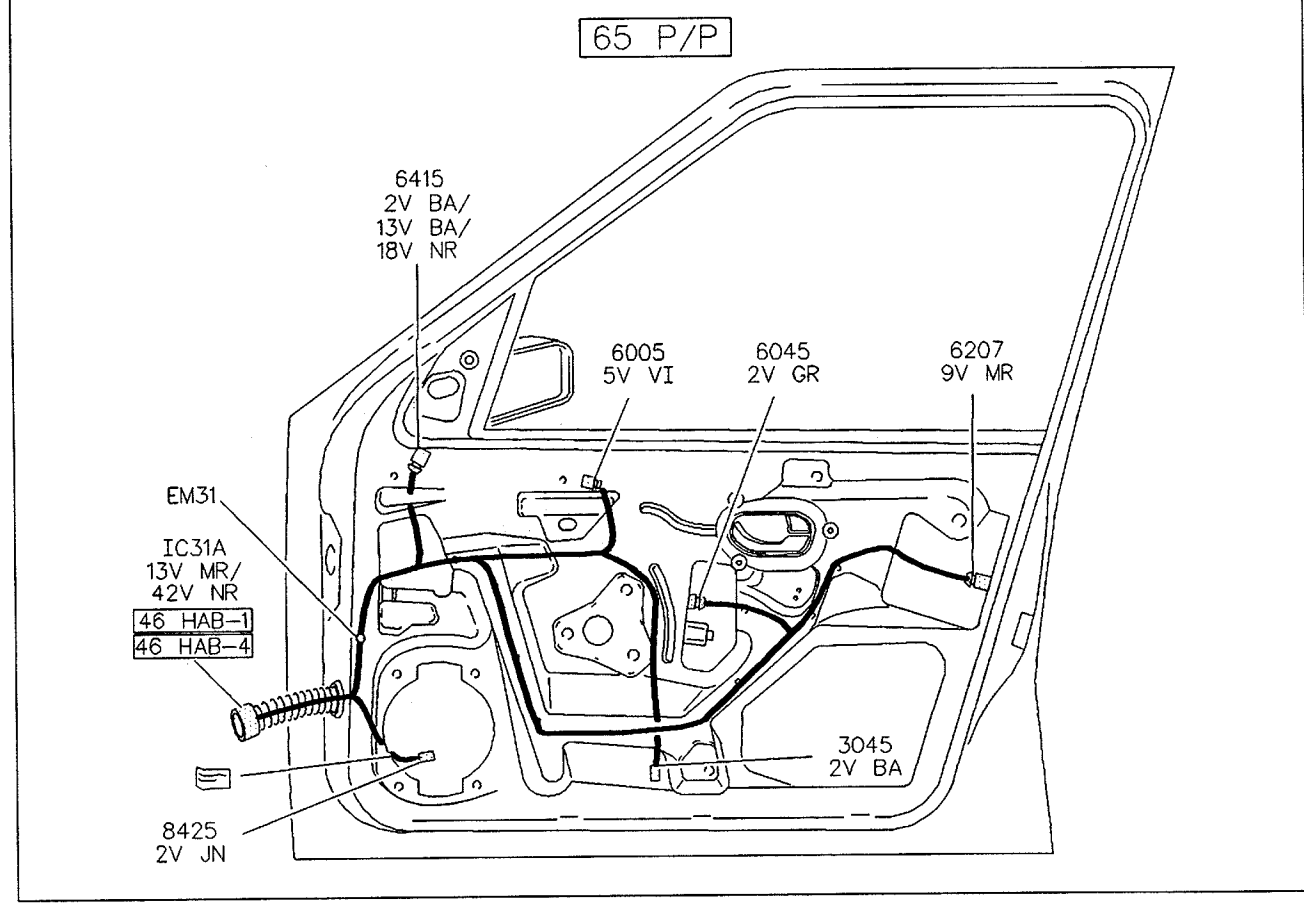
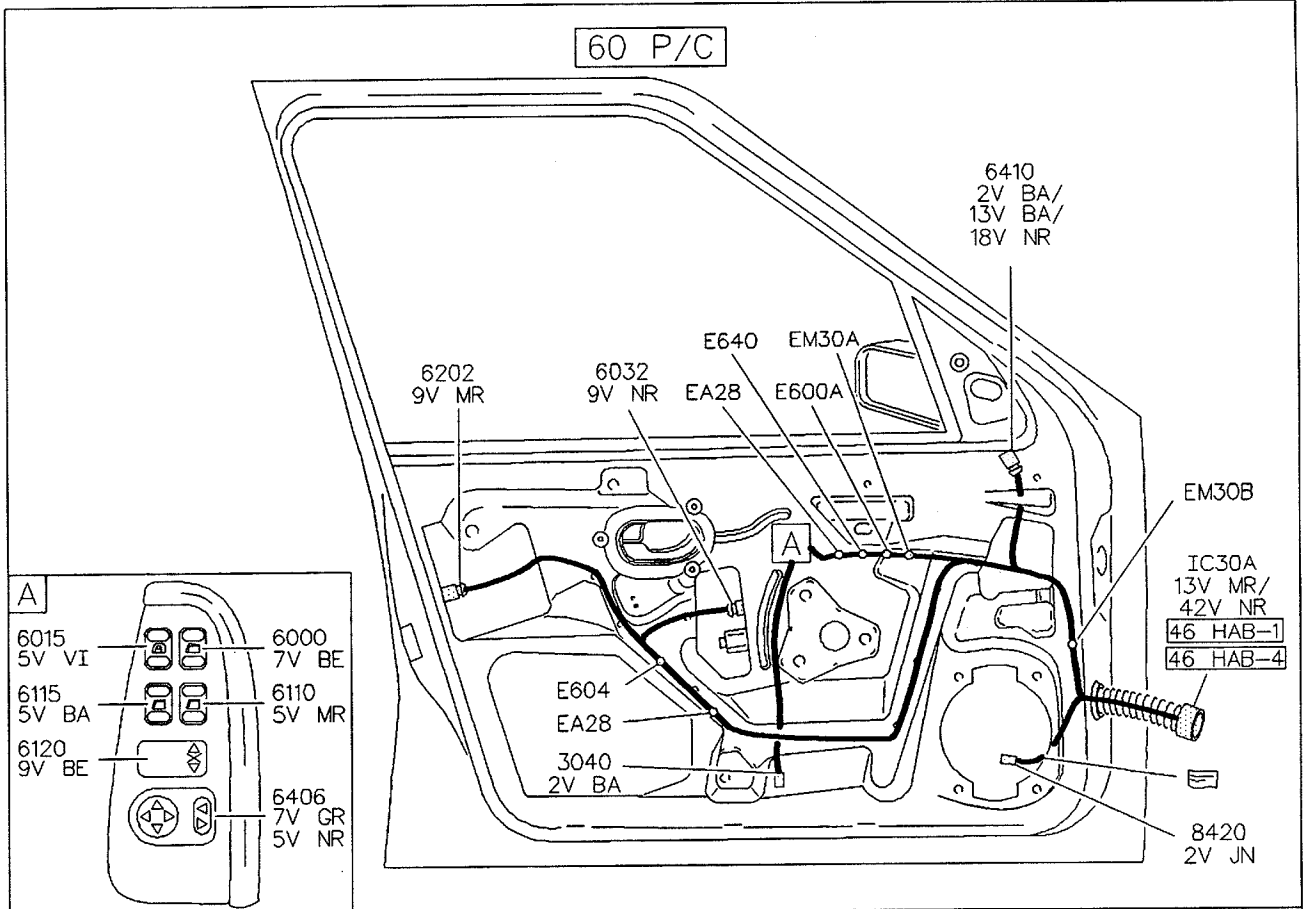
FAISCEAUX 60 P/C - 65 P/P  
(FAISCEAU PORTE AVANT CONDUCTEUR - FAISCEAU PORTE AVANT PASSAGER)

GÉNÉRALITÉS

MÉCANIQUE

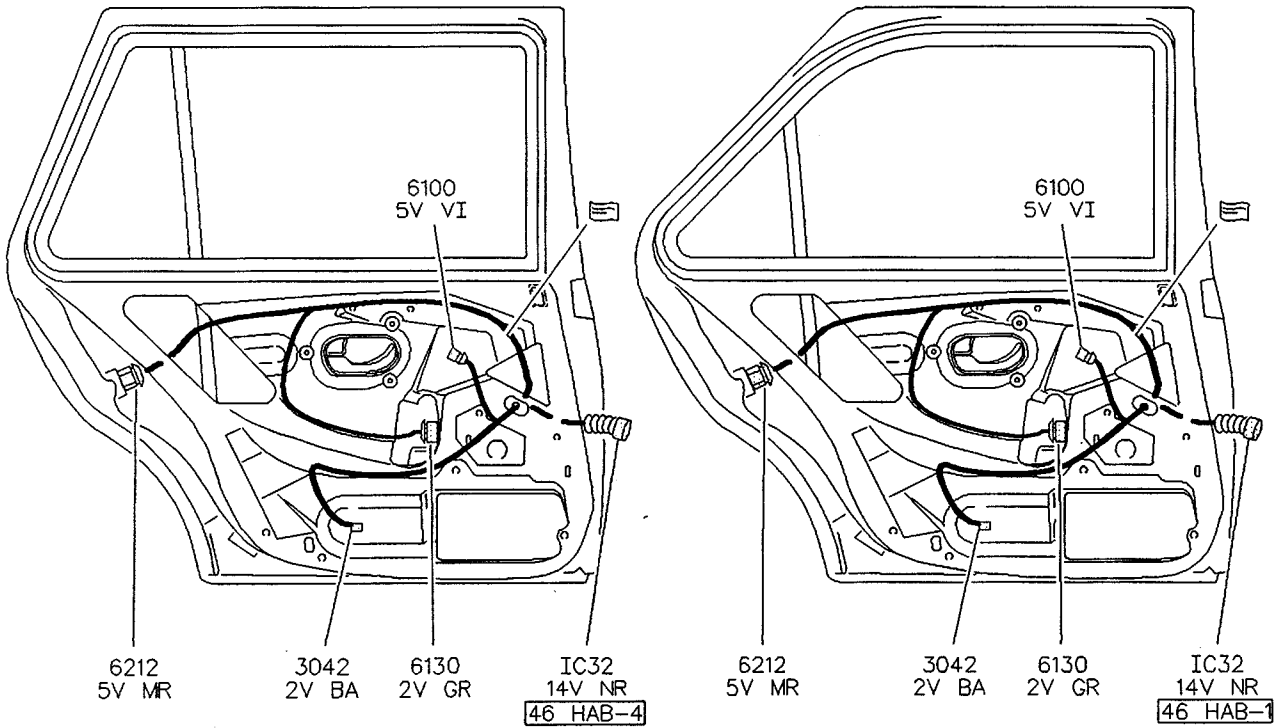
ÉQUIPEMENT ÉLECTRIQUE

CARROSSERIE

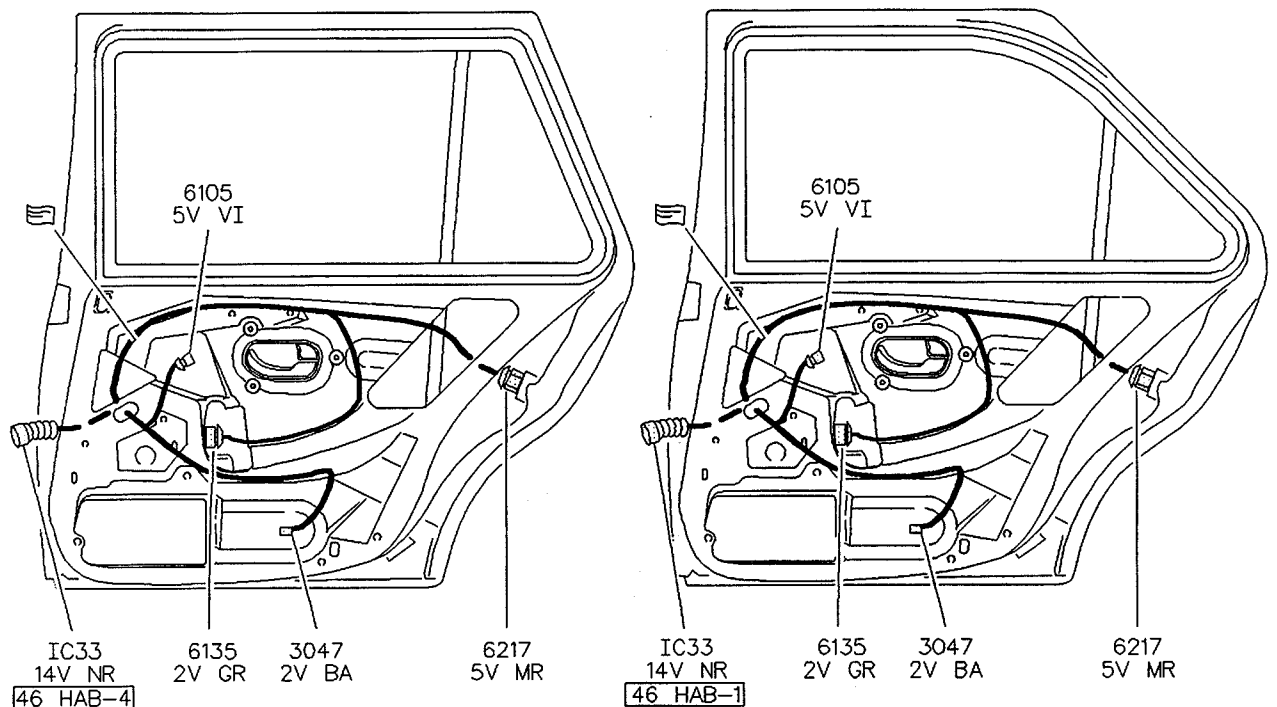


FAISCEAUX 62 PR/G - 67 PR/D  
(FAISCEAU PORTE ARRIÈRE GAUCHE - FAISCEAU PORTE ARRIÈRE DROITE)

62 PR/G



67 PR/D



GÉNÉRALITÉS

MÉCANIQUE

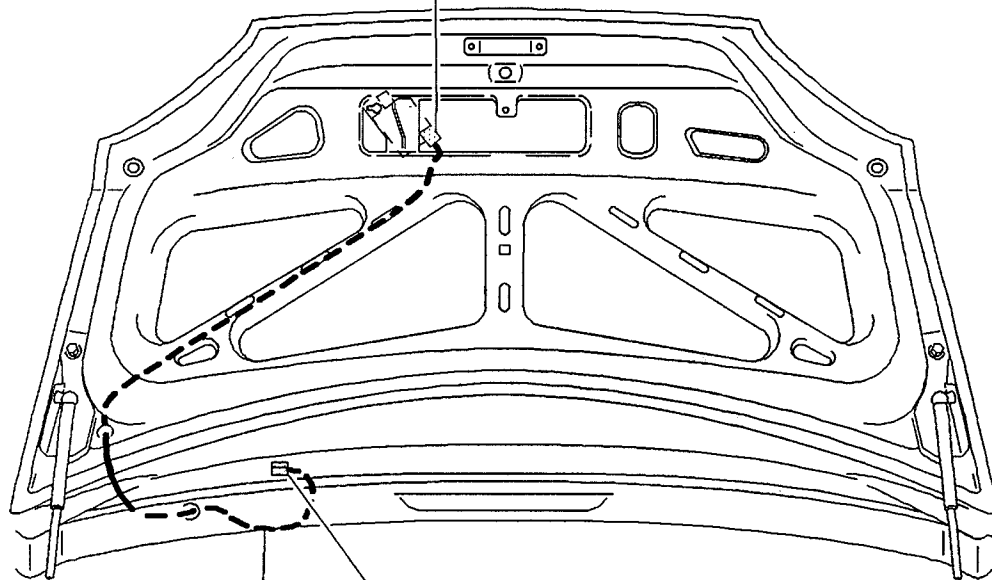
ÉQUIPEMENT ÉLECTRIQUE

CARROSSERIE

FAISCEAUX 76 VL (FAISCEAU VOLET) (BERLINE - COUPÉ)

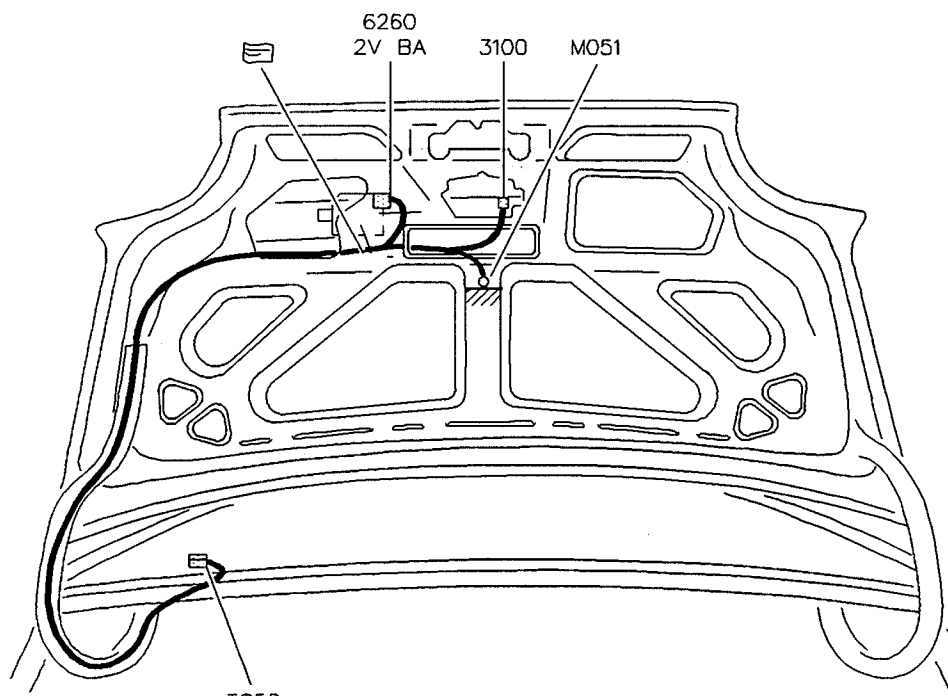
76 VL

6260  
2V BA



IC50  
2V RG  
46 HAB-7

6260  
2V BA    3100    M051



IC50  
4V GR  
46 HAB-1

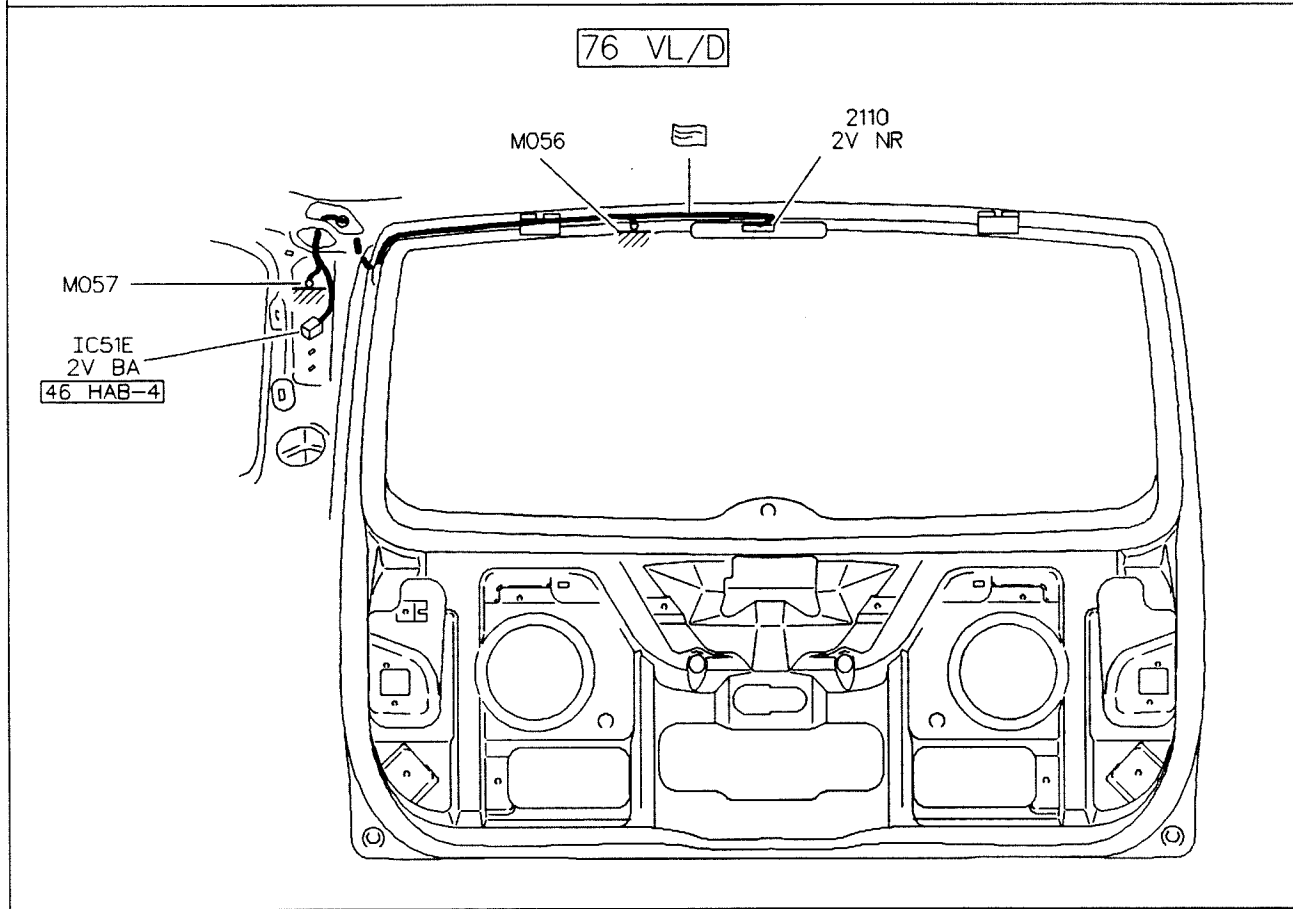
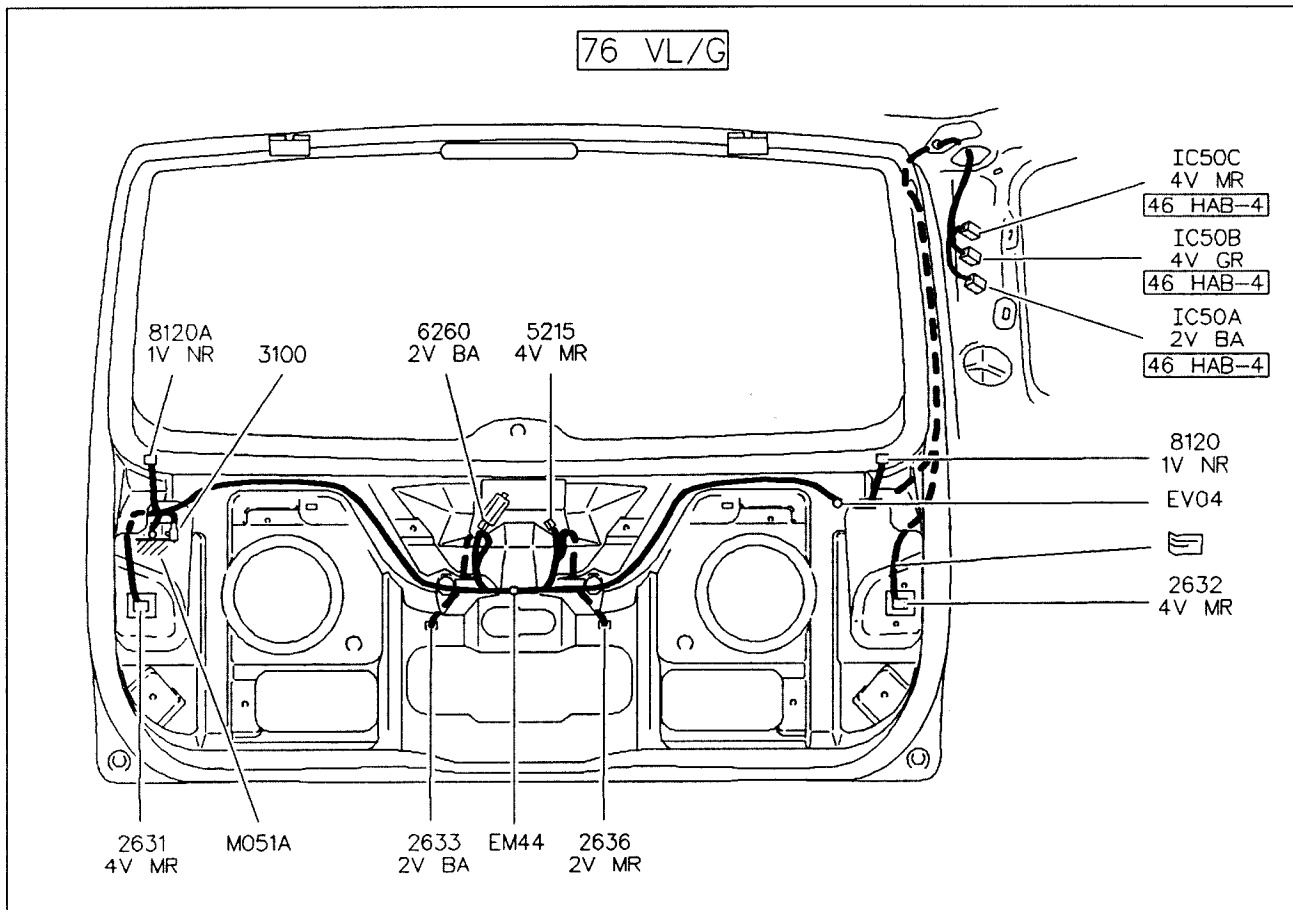
GÉNÉRALITÉS

MÉCANIQUE

ÉQUIPEMENT ÉLECTRIQUE

CARROSSERIE

FAISCEAUX 76 VL/G - 76 VL/D  
(FAISCEAU VOLET GAUCHE - FAISCEAU VOLET DROIT) (BREAK)



GÉNÉRALITÉS

MÉCANIQUE

ÉQUIPEMENT ÉLECTRIQUE


CARROSSERIE



FAISCEAUX 85 ECL (FAISCEAU ÉCLAIREUR DE PLAQUE POLICE)

85 ECL

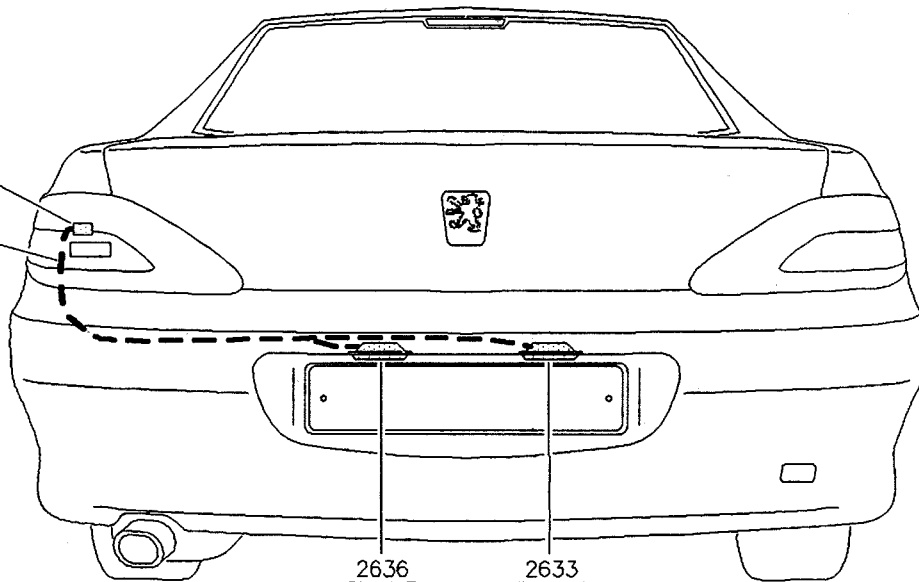
2630  
2V MR  
46 HAB-1



2636  
2V MR

2633  
2V MR

2630  
2V MR  
46 HAB-7



2636  
2V MR

2633  
2V MR

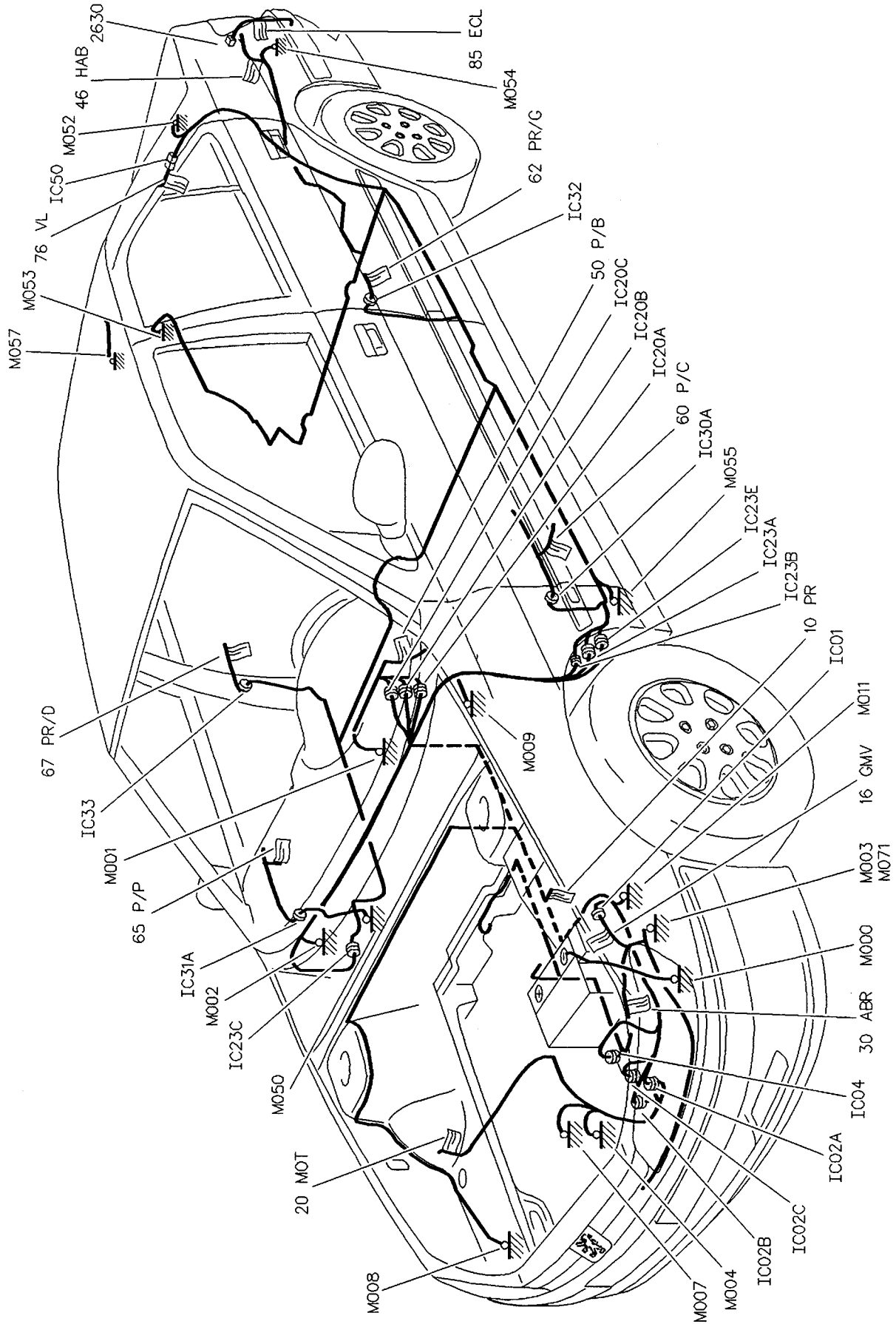
GÉNÉRALITÉS

MÉCANIQUE

ÉQUIPEMENT ÉLECTRIQUE

CARROSSERIE

IMPLANTATION GÉNÉRALE DES FAISCEAUX (BERLINE)



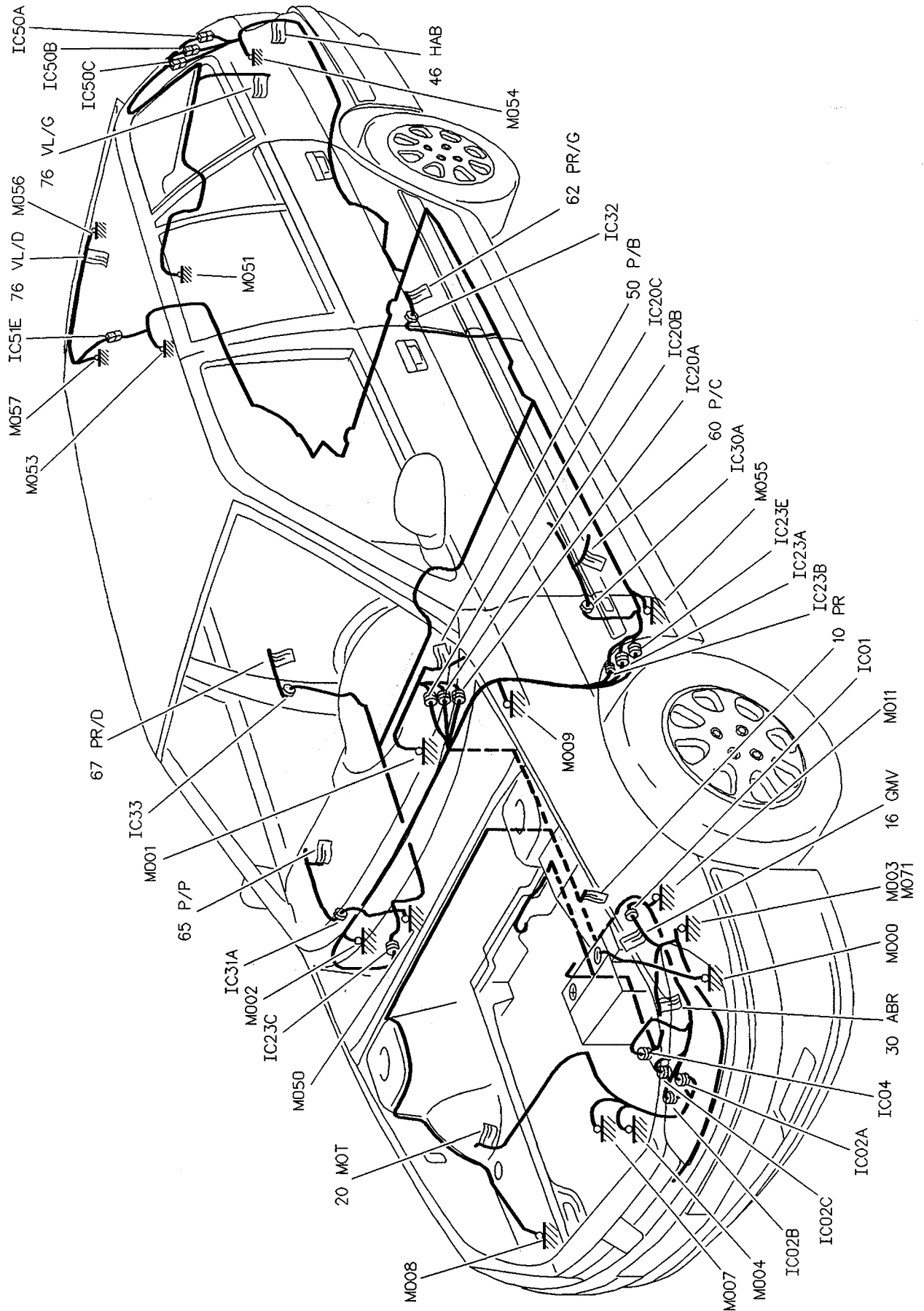
GÉNÉRALITÉS

MÉCANIQUE

ÉQUIPEMENT ÉLECTRIQUE

CARROSSERIE

IMPLANTATION GÉNÉRALE DES FAISCEAUX (BREAK)



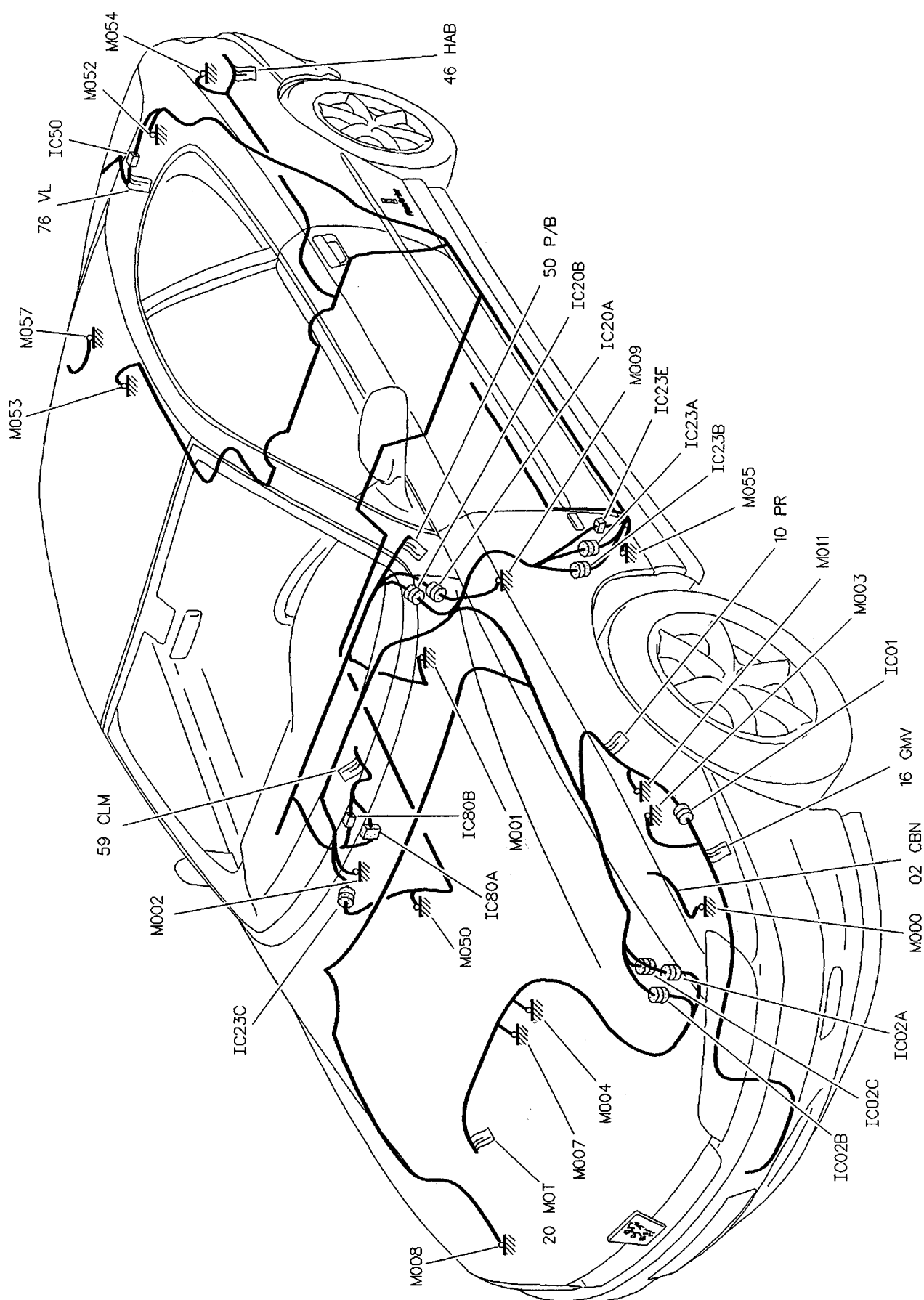
GÉNÉRALITÉS

MÉCANIQUE

ÉQUIPEMENT ÉLECTRIQUE

CARROSSERIE

## IMPLANTATION GÉNÉRALE DES FAISCEAUX (COUPÉ)



GÉNÉRALITÉS

MÉCANIQUE

ÉQUIPEMENT ÉLECTRIQUE

CARROSSERIE